

## **ZPRÁVA NEZÁVISLÉHO AUDITORA**

**akcionářům společnosti**

**SYNPO, akciová společnost**

### ***Výrok auditora***

Provedli jsme audit přiložené účetní závěrky společnosti SYNPO, akciová společnost (dále také „Společnost“), sestavené na základě českých účetních předpisů, která se skládá z rozvahy k 31. 12. 2019, výkazu zisku a ztráty, přehledu o změnách vlastního kapitálu a přehledu o peněžních tocích za rok končící 31. 12. 2019, a přílohy této účetní závěrky, která obsahuje popis použitých podstatných účetních metod a další vysvětlující informace. Údaje o Společnosti jsou uvedeny v bodě 1 přílohy této účetní závěrky.

Podle našeho názoru účetní závěrka podává věrný a poctivý obraz aktiv a pasiv společnosti SYNPO, akciová společnost k 31. 12. 2019 a nákladů a výnosů a výsledku jejího hospodaření a peněžních toků za rok končící 31. 12. 2019 v souladu s českými účetními předpisy.

### ***Základ pro výrok***

Audit jsme provedli v souladu se zákonem o auditorech a standardy Komory auditorů České republiky pro audit, kterými jsou mezinárodní standardy pro audit (ISA), případně doplněné a upravené souvisejícími aplikačními doložkami. Naše odpovědnost stanovená těmito předpisy je podrobněji popsána v oddílu Odpovědnost auditora za audit účetní závěrky. V souladu se zákonem o auditorech a Etickým kodexem přijatým Komorou auditorů České republiky jsme na Společnosti nezávisli a splnili jsme i další etické povinnosti vyplývající z uvedených předpisů. Domníváme se, že důkazní informace, které jsme shromáždili, poskytují dostatečný a vhodný základ pro vyjádření našeho výroku.

### ***Ostatní informace uvedené ve výroční zprávě***

Ostatními informacemi jsou v souladu s § 2 písm. b) zákona o auditorech informace uvedené ve výroční zprávě mimo účetní závěrku a naši zprávu auditora. Za ostatní informace odpovídá představenstvo Společnosti.

Náš výrok k účetní závěrce se k ostatním informacím nevztahuje. Přesto je však součástí našich povinností souvisejících s auditem účetní závěrky seznámení se s ostatními informacemi a posouzení, zda ostatní informace nejsou ve významném (materiálním) nesouladu s účetní závěrkou či s našimi znalostmi o účetní jednotce získanými během provádění auditu nebo zda se jinak tyto informace nejeví jako významně (materiálně) nesprávné. Také posuzujeme, zda ostatní informace byly ve všech významných (materiálních) ohledech vypracovány v souladu s příslušnými právními předpisy. Tímto posouzením se rozumí, zda ostatní informace splňují požadavky právních předpisů na formální náležitosti a postup vypracování ostatních informací v kontextu významnosti (materiality), tj. zda případné nedodržení uvedených požadavků by bylo způsobilé ovlivnit úsudek činěný na základě ostatních informací.

Na základě provedených postupů, do míry, již dokážeme posoudit, uvádíme, že

- ostatní informace, které popisují skutečnosti, jež jsou též předmětem zobrazení v účetní závěrce, jsou ve všech významných (materiálních) ohledech v souladu s účetní závěrkou a
- ostatní informace byly vypracovány v souladu s právními předpisy.

Dále jsme povinni uvést, zda na základě poznatků a povědomí o Společnosti, k nimž jsme dospěli při provádění auditu, ostatní informace neobsahují významné (materiální) věcné nesprávnosti. V rámci uvedených postupů jsme v obdržovaných ostatních informacích žádné významné (materiální) věcné nesprávnosti nezjistili.

#### ***Odpovědnost představenstva a dozorčí rady Společnosti za účetní závěrku***

Představenstvo Společnosti odpovídá za sestavení účetní závěrky podávající věrný a poctivý obraz v souladu s českými účetními předpisy, a za takový vnitřní kontrolní systém, který považuje za nezbytný pro sestavení účetní závěrky tak, aby neobsahovala významné (materiální) nesprávnosti způsobené podvodem nebo chybou.

Při sestavování účetní závěrky je představenstvo Společnosti povinno posoudit, zda je Společnost schopna nepřetržitě trvat, a pokud je to relevantní, popsat v příloze účetní závěrky záležitosti týkající se jejího nepřetržitého trvání a použití předpokladu nepřetržitého trvání při sestavení účetní závěrky, s výjimkou případů, kdy představenstvo plánuje zrušení Společnosti nebo ukončení její činnosti, resp. kdy nemá jinou reálnou možnost než tak učinit.

Za dohled nad procesem účetního výkaznictví ve Společnosti odpovídá dozorčí rada.

#### ***Odpovědnost auditora za audit účetní závěrky***

Naším cílem je získat přiměřenou jistotu, že účetní závěrka jako celek neobsahuje významnou (materiální) nesprávnost způsobenou podvodem nebo chybou a vydat zprávu auditora obsahující náš výrok. Přiměřená míra jistoty je velká míra jistoty, nicméně není zárukou, že



audit provedený v souladu s výše uvedenými předpisy ve všech případech v účetní závěrce odhalí případnou existující významnou (materiální) nesprávnost. Nesprávnosti mohou vzniknout v důsledku podvodů nebo chyb a považují se za významné (materiální), pokud lze reálně předpokládat, že by jednotlivě nebo v souhrnu mohly ovlivnit ekonomická rozhodnutí, která uživatelé účetní závěrky na jejím základě přijmou.

Při provádění auditu v souladu s výše uvedenými předpisy je naší povinností uplatňovat během celého auditu odborný úsudek a zachovávat profesní skepticismus. Dále je naší povinností:

- Identifikovat a vyhodnotit rizika významné (materiální) nesprávnosti účetní závěrky způsobené podvodem nebo chybou, navrhnout a provést auditorské postupy reagující na tato rizika a získat dostatečné a vhodné důkazní informace, abychom na jejich základě mohli vyjádřit výrok. Riziko, že neodhalíme významnou (materiální) nesprávnost, k níž došlo v důsledku podvodu, je větší než riziko neodhalení významné (materiální) nesprávnosti způsobené chybou, protože součástí podvodu mohou být tajné dohody (koluze), falšování, úmyslná opomenutí, nepravdivá prohlášení nebo obcházení vnitřních kontrol.
- Seznámit se s vnitřním kontrolním systémem Společnosti relevantním pro audit v takovém rozsahu, abychom mohli navrhnout auditorské postupy vhodné s ohledem na dané okolnosti, nikoli abychom mohli vyjádřit názor na účinnost jejího vnitřního kontrolního systému.
- Posoudit vhodnost použitých účetních pravidel, přiměřenost provedených účetních odhadů a informace, které v této souvislosti představenstvo Společnosti uvedlo v příloze účetní závěrky.
- Posoudit vhodnost použití předpokladu nepřetržitosti trvání při sestavení účetní závěrky představenstvem a to, zda s ohledem na shromážděné důkazní informace existuje významná (materiální) nejistota vyplývající z událostí nebo podmínek, které mohou významně zpochybnit schopnost Společnosti nepřetržitě trvat. Jestliže dojdeme k závěru, že taková významná (materiální) nejistota existuje, je naší povinností upozornit v naší zprávě na informace uvedené v této souvislosti v příloze účetní závěrky, a pokud tyto informace nejsou dostatečné, vyjádřit modifikovaný výrok. Naše závěry týkající se schopnosti Společnosti nepřetržitě trvat vycházejí z důkazních informací, které jsme získali do data naší zprávy. Nicméně budoucí události nebo podmínky mohou vést k tomu, že Společnost ztratí schopnost nepřetržitě trvat.
- vyhodnotit celkovou prezentaci, členění a obsah účetní závěrky, včetně přílohy, a dále to, zda účetní závěrka zobrazuje podkladové transakce a události způsobem, který vede k věrnému zobrazení.

Naší povinností je informovat představenstvo a dozorčí radu mimo jiné o plánovaném rozsahu a načasování auditu a o významných zjištěních, která jsme v jeho průběhu učinili, včetně zjištěných významných nedostatků ve vnitřním kontrolním systému.

V Praze dne 21. 2. 2020

*Blue Fact*

BENE FACTUM a.s.  
Evidenční č. oprávnění KA ČR 480  
Kodaňská 1441/46  
110 00 Praha 10



*K. Hampl*

Ing. Karel Hampl  
Evidenční č. oprávnění KA ČR 0005



# ROZVAHA (BALANCE)

ke dni 31. prosince 2019

(v celých tisících Kč)

IČ


46504711

Obchodní firma nebo jiný  
název účetní jednotky

**SYNPO, akciová  
společnost**

Sídlo, bydliště nebo místo  
podnikání účetní jednotky  
S.K. Neumanna 1316  
Pardubice  
532 07

označ a	AKTIVA b	řád c	Běžné účetní období			Minulé úč. období
			Brutto 1	Korekce 2	Netto 3	Netto 4
	<b>AKTIVA CELKEM (ř. 02 + 03 + 37 + 78)</b>	001	<b>242 854</b>	<b>-176 559</b>	<b>66 295</b>	<b>67 474</b>
A.	Pohledávky za upsaný základní kapitál	002	0	0	0	0
B.	<b>Stálá aktiva (ř. 04 + 14 + 27)</b>	003	<b>198 413</b>	<b>-175 611</b>	<b>22 802</b>	<b>21 996</b>
B. I.	<b>Dlouhodobý nehmotný majetek (ř. 05 + 06 + 09 až 11)</b>	004	<b>1 569</b>	<b>-1 533</b>	<b>36</b>	<b>76</b>
B. I. 1	Nehmotné výsledky vývoje	005	0	0	0	0
2	Ocenitelná práva (ř. 07 + 08)	006	1 569	-1 533	36	76
2.1	Software	007	1 569	-1 533	36	76
2.2	Ostatní ocenitelná práva	008	0	0	0	0
3	Goodwill	009	0	0	0	0
4	Ostatní dlouhodobý nehmotný majetek	010	0	0	0	0
5	Poskytnuté zálohy na dlouhodobý nehmotný majetek a nedokončený dlouhodobý nehmotný majetek (ř. 12 + 13)	011	0	0	0	0
5.1	Poskytnuté zálohy na dlouhodobý nehmotný majetek	012	0	0	0	0
5.2	Nedokončený dlouhodobý nehmotný majetek	013	0	0	0	0
B. II.	<b>Dlouhodobý hmotný majetek (ř. 15 + 18 až 20 + 24)</b>	014	<b>196 824</b>	<b>-174 078</b>	<b>22 746</b>	<b>21 900</b>
B. II. 1	Pozemky a stavby (ř. 16 + 17)	015	46 350	-32 975	13 375	13 825
1.1	Pozemky	016	4 718	0	4 718	4 718
1.2	Stavby	017	41 632	-32 975	8 657	9 107
2	Hmotné movité věci a jejich soubory	018	150 474	-141 103	9 371	7 509
3	Oceňovací rozdíl k nabytému majetku	019	0	0	0	0
4	Ostatní dlouhodobý hmotný majetek (ř. 21 + 22 + 23)	020	0	0	0	0
4.1	Pěstitelské celky trvalých porostů	021	0	0	0	0
4.2	Dospělá zvířata a jejich skupiny	022	0	0	0	0
4.3	Jiný dlouhodobý hmotný majetek	023	0	0	0	0
5	Poskytnuté zálohy na dlouhodobý hmotný majetek a nedokončený dlouhodobý hmotný majetek (ř. 25 + 26)	024	0	0	0	566
5.1	Poskytnuté zálohy na dlouhodobý hmotný majetek	025	0	0	0	120
5.2	Nedokončený dlouhodobý hmotný majetek	026	0	0	0	446
B. III.	<b>Dlouhodobý finanční majetek (ř. 28 až 34)</b>	027	<b>20</b>	<b>0</b>	<b>20</b>	<b>20</b>
B. III. 1	Podíly - ovládaná nebo ovládající osoba	028	0	0	0	0
2	Zápůjčky a úvěry - ovládaná nebo ovládající osoba	029	0	0	0	0
3	Podíly - podstatný vliv	030	0	0	0	0
4	Zápůjčky a úvěry - podstatný vliv	031	0	0	0	0
5	Ostatní dlouhodobé cenné papíry a podíly	032	20	0	20	20
6	Zápůjčky a úvěry - ostatní	033	0	0	0	0
7	Ostatní dlouhodobý finanční majetek (ř. 35 + 36)	034	0	0	0	0
7.1	Jiný dlouhodobý finanční majetek	035	0	0	0	0
7.2	Poskytnuté zálohy na dlouhodobý finanční majetek	036	0	0	0	0
C.	<b>Oběžná aktiva (ř. 38 + 46 + 72 + 75)</b>	037	<b>43 947</b>	<b>-948</b>	<b>42 999</b>	<b>44 906</b>
C. I.	<b>Zásoby (ř. 39 + 40 + 41 + 44 + 45)</b>	038	<b>11 246</b>	<b>-919</b>	<b>10 327</b>	<b>8 030</b>
C. I. 1	Materiál	039	8 635	-919	7 716	5 347







2	Nedokončená výroba a polotovary	040	857	0	857	453
3	Výrobky a zboží (ř. 42 + 43)	041	1 754	0	1 754	2 230
3.1	Výrobky	042	1 656	0	1 656	2 179
3.2	Zboží	043	98	0	98	51
4	Mladá a ostatní zvířata a jejich skupiny	044	0	0	0	0
5	Poskytnuté zálohy na zásoby	045	0	0	0	0
C. II.	<b>Pohledávky (ř. 47 + 57 + 68)</b>	046	<b>16 571</b>	<b>-29</b>	<b>16 542</b>	<b>25 398</b>
C. II. 1	Dlouhodobé pohledávky (ř. 48 až 52)	047	0	0	0	0
1.1	Pohledávky z obchodních vztahů	048	0	0	0	0
1.2	Pohledávky - ovládaná nebo ovládající osoba	049	0	0	0	0
1.3	Pohledávky - podstatný vliv	050	0	0	0	0
1.4	Odložená daňová pohledávka	051	0	0	0	0
1.5	Pohledávky - ostatní (ř. 53 až 56)	052	0	0	0	0
1.5.1	Pohledávky za společnosti	053	0	0	0	0
1.5.2	Dlouhodobé poskytnuté zálohy	054	0	0	0	0
1.5.3	Dohadné účty aktivní	055	0	0	0	0
1.5.4	Jiné pohledávky	056	0	0	0	0
C. II. 2	Krátkodobé pohledávky (ř. 58 až 61)	057	16 571	-29	16 542	25 398
2.1	Pohledávky z obchodních vztahů	058	10 933	-29	10 904	22 395
2.2	Pohledávky - ovládaná nebo ovládající osoba	059	0	0	0	0
2.3	Pohledávky - podstatný vliv	060	0	0	0	0
2.4	Pohledávky - ostatní (ř. 62 až 67)	061	5 638	0	5 638	3 003
2.4.1	Pohledávky za společnosti	062	0	0	0	0
2.4.2	Sociální zabezpečení a zdravotní pojištění	063	0	0	0	0
2.4.3	Stát - daňové pohledávky	064	4	0	4	154
2.4.4	Krátkodobé poskytnuté zálohy	065	100	0	100	85
2.4.5	Dohadné účty aktivní	066	0	0	0	0
2.4.6	Jiné pohledávky	067	5 534	0	5 534	2 764
C. II. 3	Časové rozlišení aktiv (ř. 69 až 71)	068	0	0	0	0
3.1	Náklady příštích období	069	0	0	0	0
3.2	Komplexní náklady příštích období	070	0	0	0	0
3.3	Příjmy příštích období	071	0	0	0	0
C. III.	<b>Krátkodobý finanční majetek (ř. 73 +74)</b>	072	<b>0</b>	<b>0</b>	<b>0</b>	<b>0</b>
C. III. 1	Podíly - ovládaná nebo ovládající osoba	073	0	0	0	0
2	Ostatní krátkodobý finanční majetek	074	0	0	0	0
C. IV.	<b>Peněžní prostředky (ř. 76 +77)</b>	075	<b>16 130</b>	<b>0</b>	<b>16 130</b>	<b>11 478</b>
C. IV. 1	Peněžní prostředky v pokladně	076	30	0	30	40
2	Peněžní prostředky na účtech	077	16 100	0	16 100	11 438
D.	<b>Časové rozlišení aktiv (ř. 79 až 81)</b>	078	<b>494</b>	<b>0</b>	<b>494</b>	<b>572</b>
D. 1	Náklady příštích období	079	457	0	457	535
2	Komplexní náklady příštích období	080	0	0	0	0
3	Příjmy příštích období	081	37	0	37	37



označ a	PASIVA b	řád c	Běžné účetní období 5	Minulé účetní období 6
	<b>PASIVA CELKEM (ř. 83 + 104 + 147)</b>	082	<b>66 295</b>	<b>67 474</b>
A.	<b>Vlastní kapitál (ř. 84 + 88 + 96 + 99 + 102 - 103)</b>	083	<b>50 023</b>	<b>48 558</b>
A. I.	<b>Základní kapitál (ř. 85 až 87)</b>	084	<b>51 071</b>	<b>51 071</b>
1	Základní kapitál	085	51 071	51 071
2	Vlastní podíly (-)	086	0	0
3	Změny základního kapitálu	087	0	0
A. II.	<b>Ážio a kapitálové fondy (ř. 89 + 90)</b>	088	<b>465</b>	<b>465</b>
A. II. 1	Ážio	089	0	0
2	Kapitálové fondy (ř. 91 až 95)	090	465	465
2.1	Ostatní kapitálové fondy	091	465	465
2.2	Oceňovací rozdíly z přecenění majetku a závazků (+/-)	092	0	0
2.3	Oceňovací rozdíly z přecenění při přeměnách obchodních korporací (+/-)	093	0	0
2.4	Rozdíly z přeměn obchodních korporací (+/-)	094	0	0
2.5	Rozdíly z ocenění při přeměnách obchodních korporací (+/-)	095	0	0
A. III.	<b>Fondy ze zisku (ř. 97 + 98)</b>	096	<b>675</b>	<b>801</b>
A. III. 1	Ostatní rezervní fondy	097	0	0
2	Statutární a ostatní fondy	098	675	801
A. IV.	<b>Výsledek hospodaření minulých let (+/-) (ř. 100 + 101)</b>	099	<b>-3 779</b>	<b>-4 519</b>
A. IV. 1	Nerozdělený zisk minulých let nebo neuhrazená ztráta minulých let (+/-)	100	2 702	1 962
2	Jiný výsledek hospodaření minulých let (+/-)	101	-6 481	-6 481
A. V.	<b>Výsledek hospodaření běžného účetního období (+/-) ř.01 - (+ 84 + 88 + 96 + 99 - 103 + 104 + 144)/</b>	102	<b>1 591</b>	<b>740</b>
A. VI.	<b>Rozhodnuto o zálohové výplatě podílu na zisku (-)</b>	103	0	0
B. + C.	<b>Cizí zdroje (ř. 105 + 110)</b>	104	<b>11 522</b>	<b>13 216</b>
B.	<b>Rezervy (ř. 106 až 109)</b>	105	<b>0</b>	<b>0</b>
B. 1	Rezerva na důchody a podobné závazky	106	0	0
2	Rezerva na daň z příjmů	107	0	0
3	Rezervy podle zvláštních právních předpisů	108	0	0
4	Ostatní rezervy	109	0	0
C.	<b>Závazky (ř. 111 + 126 + 144)</b>	110	<b>11 522</b>	<b>13 216</b>
C. I.	<b>Dlouhodobé závazky (ř. 112 + 115 až 122)</b>	111	<b>1 685</b>	<b>1 732</b>
C. I. 1	<b>Vydané dluhopisy (ř. 113 + 114)</b>	112	<b>0</b>	<b>0</b>
1.1	Vyměnitelné dluhopisy	113	0	0
1.2	Ostatní dluhopisy	114	0	0
2	Závazky k úvěrovým institucím	115	0	0
3	Dlouhodobé přijaté zálohy	116	0	0
4	Závazky z obchodních vztahů	117	0	0
5	Dlouhodobé směnky k úhradě	118	0	0
6	Závazky - ovládaná nebo ovládající osoba	119	0	0
7	Závazky - podstatný vliv	120	0	0
8	Odložený daňový závazek	121	1 685	1 483
9	Závazky - ostatní (ř. 123 až 125)	122	0	249
9.1	Závazky ke společníkům	123	0	0
9.2	Dohadné účty pasivní	124	0	0
9.3	Jiné závazky	125	0	249





C. II.	Krátkodobé závazky (ř. 127 + 130 až 136)	126	9 837	11 484
C. II. 1	Vydané dluhopisy (ř. 128 + 129)	127	0	0
1.1	Vyměnitelné dluhopisy	128	0	0
1.2	Ostatní dluhopisy	129	0	0
2	Závazky k úvěrovým institucím	130	0	0
3	Krátkodobé přijaté zálohy	131	636	101
4	Závazky z obchodních vztahů	132	2 108	3 414
5	Krátkodobé směnky k úhradě	133	0	0
6	Závazky - ovládaná nebo ovládající osoba	134	0	0
7	Závazky - podstatný vliv	135	0	0
8	Závazky - ostatní (ř. 137 až 143)	136	7 093	7 969
8.1	Závazky ke společníkům	137	0	0
8.2	Krátkodobé finanční výpomoci	138	0	0
8.3	Závazky k zaměstnancům	139	3 600	3 462
8.4	Závazky ze sociálního zabezpečení a zdravotního pojištění	140	1 819	2 002
8.5	Stát - daňové závazky a dotace	141	1 414	1 856
8.6	Dohadné účty pasivní	142	58	58
8.7	Jiné závazky	143	202	591
C. III.	Časové rozlišení pasiv (ř. 145 + 146)	144	0	0
C. III. 1	Výdaje příštích období	145	0	0
2	Výnosy příštích období	146	0	0
D.	Časové rozlišení pasiv (ř. 148 + 149)	147	4 750	5 700
D. 1	Výdaje příštích období	148	4 750	5 700
2	Výnosy příštích období	149	0	0
Právní forma účetní jednotky :		akciová společnost		
DIČ :		CZ46504711		
Předmět podnikání nebo jiné činnosti :		výzkum, vývoj, výroba		
Okamžik sestavení	Podpisový záznam osoby odpovědné za sestavení účetní závěrky	Podpisový záznam statutárního orgánu nebo fyzické osoby, která je účetní jednotkou		
21. 02. 2020	Iva Beranová 	Ing. Jan Hyršíl, CSc. - předseda představenstva 		





## VÝKAZ ZISKU A ZTRÁTY

ke dni 31. prosince 2019

(v celých tisících Kč)

DRUHOVÉ ČLENĚNÍ

IČ

46504711

Obchodní firma nebo jiný název  
účetní jednotky

**SYNPO, akciová  
společnost**

Sídlo, bydliště nebo místo  
podnikání účetní jednotky



S.K. Neumanna 1316

Pardubice

532 07

Označení a	TEXT b	Číslo řádku c	Skutečnost v účetním období	
			běžném 1	minulém 2
I.	<b>Tržby z prodeje vlastních výrobků a služeb</b>	01	<b>114 613</b>	<b>102 872</b>
II.	<b>Tržby za prodej zboží</b>	02	<b>4 740</b>	<b>4 015</b>
A.	<b>Výkonová spotřeba (ř. 04 + 05 + 06)</b>	03	<b>60 255</b>	<b>52 199</b>
1.	Náklady vynaložené na prodané zboží	04	3 139	2 358
2.	Spotřeba materiálu a energie	05	40 788	32 623
3.	Služby	06	16 328	17 218
B.	<b>Změna stavu zásob vlastní činnosti (+/-)</b>	07	<b>120</b>	<b>336</b>
C.	<b>Aktivace (-)</b>	08	<b>-156</b>	<b>-151</b>
D.	<b>Osobní náklady (ř. 10 + 11)</b>	09	<b>78 757</b>	<b>70 859</b>
1.	Mzdové náklady	10	57 559	51 585
2.	Náklady na sociální zabezpečení, zdravotní pojištění a ostatní náklady (ř. 12 + 13)	11	21 198	19 274
2. 1	Náklady na sociální zabezpečení a zdravotní pojištění	12	18 592	16 703
2. 2	Ostatní náklady	13	2 606	2 571
E.	<b>Úpravy hodnot v provozní oblasti (ř. 15 + 18 + 19)</b>	14	<b>3 414</b>	<b>2 596</b>
1.	Úpravy hodnot dlouhodobého nehmotného a hmotného majetku (ř. 16 + 17)	15	3 414	3 212
1. 1	Úpravy hodnot dlouhodobého nehmotného a hmotného majetku - trvalé	16	3 414	3 212
1. 2	Úpravy hodnot dlouhodobého nehmotného a hmotného majetku - dočasné	17	0	0
2.	Úpravy hodnot zásob	18	16	-329
3.	Úpravy hodnot pohledávek	19	-16	-287
III.	<b>Ostatní provozní výnosy (ř. 21 + 22 + 23)</b>	20	<b>28 038</b>	<b>23 001</b>
III. 1	Tržby z prodaného dlouhodobého majetku	21	50	0
2	Tržby z prodaného materiálu	22	346	172
3	Jiné provozní výnosy	23	27 642	22 829
F.	<b>Ostatní provozní náklady (ř. 25 až 29)</b>	24	<b>1 853</b>	<b>1 988</b>
1.	Zůstatková cena prodaného dlouhodobého majetku	25	0	0
2.	Prodaný materiál	26	881	623
3.	Daně a poplatky	27	212	212
4.	Rezervy v provozní oblasti a komplexní náklady příštích období	28	0	0
5.	Jiné provozní náklady	29	760	1 153
*	<b>Provozní výsledek hospodaření (+/-)</b> (ř. 01 + 02 - 03 - 07 - 08 - 09 - 14 + 20 - 24)	30	<b>3 148</b>	<b>2 061</b>
IV.	<b>Výnosy z dlouhodobého finančního majetku - podíly (ř. 32 + 33)</b>	31	<b>0</b>	<b>0</b>
IV. 1	Výnosy z podílů - ovládaná nebo ovládající osoba	32	0	0



2	Ostatní výnosy z podílů	33	0	0
G.	Náklady vynaložené na prodané podíly	34	0	0
V.	Výnosy z ostatního dlouhodobého finančního majetku (ř. 36 + 37)	35	0	0
V. 1	Výnosy z ostatního dlouhodobého finančního majetku - ovládaná nebo ovládající osoba	36	0	0
2	Ostatní výnosy z ostatního dlouhodobého finančního majetku	37	0	0
H.	Náklady související s ostatním dlouhodobým finančním majetkem	38	0	0
VI.	Výnosové úroky a podobné výnosy (ř. 40 + 41)	39	0	0
VI. 1	Výnosové úroky a podobné výnosy - ovládaná nebo ovládající osoba	40	0	0
2	Ostatní výnosové úroky a podobné výnosy	41	0	0
I.	Úpravy hodnot a rezervy ve finanční oblasti	42	0	0
J.	Nákladové úroky a podobné náklady (ř. 44 + 45)	43	83	83
1.	Nákladové úroky a podobné náklady - ovládaná nebo ovládající osoba	44	0	0
2.	Ostatní nákladové úroky a podobné náklady	45	83	83
VII.	Ostatní finanční výnosy	46	321	390
K.	Ostatní finanční náklady	47	1 486	1 388
*	Finanční výsledek hospodaření (+/-) (ř. 31 - 34 + 35 - 38 + 39 - 42 - 43 + 46 - 47)	48	-1 248	-1 081
**	Výsledek hospodaření před zdaněním (+/-) (ř. 30 + 48)	49	1 900	980
L.	Daň z příjmů (ř. 51 + 52)	50	309	240
1.	Daň z příjmů splatná	51	107	0
2.	Daň z příjmů odložená (+/-)	52	202	240
**	Výsledek hospodaření po zdanění (+/-) (ř. 49 - 50)	53	1 591	740
M.	Převod podílu na výsledku hospodaření společníkům (+/-)	54	0	0
***	Výsledek hospodaření za účetní období (+/-) (ř. 53 - 54)	55	1 591	740
*	Čistý obrát za účetní období = I. + II. + III. + IV. + V. + VI. + VII	56	147 712	130 278
Právní forma účetní jednotky :		akciová společnost		
DIČ :		CZ46504712		
Předmět podnikání nebo jiné činnosti :		výzkum, vývoj, výroba		
Okamžik sestavení	Podpisový záznam osoby odpovědné za sestavení účetní závěrky	Podpisový záznam statutárního orgánu nebo fyzické osoby, která je účetní jednotkou		
21. 02. 2020	Iva Beranová 	Ing. Jan Hyršl, CSc. - předseda představenstva 		







Příloha v účetní závěrce SYNPO, akciová společnost k 31. prosinci 2019  
( v tis. Kč )

***Příloha v účetní závěrce SYNPO, akciová  
společnost, S. K. Neumanna 1316, Pardubice***

**Sestavená ke dni: 31. 12. 2019**



## Popis společnosti a hlavní aktivity

Název společnosti: SYNPO, akciová společnost  
 Právní forma: akciová společnost  
 Sídlo: Pardubice, Zelené Předměstí, S. K. Neumanna 1316, PSČ 53207  
 IČO: 46504711  
 Firma je zapsána v obchodním rejstříku pod číslem B 627 dne 01. 05. 1992 u Krajského soudu v Hradci Králové  
 Datum zahájení činnosti: 01. 05. 1992  
 Rozvahový den: 31. 12. 2019  
 Okamžik sestavení účetní závěrky: 21. 02. 2020  
 Hlavní předmět činnosti: vývoj, výzkum a konstrukce v oboru chemie a chemické technologie, chemická výroba

Údaje o fyzických nebo právnických osobách s rozhodujícím a podstatným vlivem:

Název majitele	Počet kusů akcií k 31. 12. 2019	% z celku k 31. 12. 2019	Počet kusů akcií k 31. 12. 2018	% z celku k 31. 12. 2018
Spolek pro chemickou a hutní výrobu, akciová společnost	51 071	100,00	51 071	100,00
<b>C e l k e m:</b>	<b>51 071</b>	<b>100,00</b>	<b>51 071</b>	<b>100,00</b>

### Změny a dodatky v obchodním rejstříku za účetní období:

V roce 2019 byla v obchodním rejstříku zveřejněna jedna změna. Změna se vztahuje k odstoupení člena představenstva Ing. Ivana Beránka a k volbě nového člena představenstva Ivy Beranové, ta byla odvolána z funkce předsedkyně dozorčí rady.

### Jména a příjmení členů statutárních a dozorčích orgánů k rozvahovému dni:

#### Členové představenstva SYNPO, akciová společnost

	k 31. 12. 2019	k 31. 12. 2018
předseda	Ing. Jan Hyršl, CSc.	Ing. Jan Hyršl, CSc.
místopředseda	Ing. Daniel Tamchyna, MBA	Ing. Daniel Tamchyna, MBA
člen	Iva Beranová	Ing. Ivan Beránek *

\* zánik členství k 20. 12. 2018 zapsán do obchodního rejstříku dne 3. 4. 2019

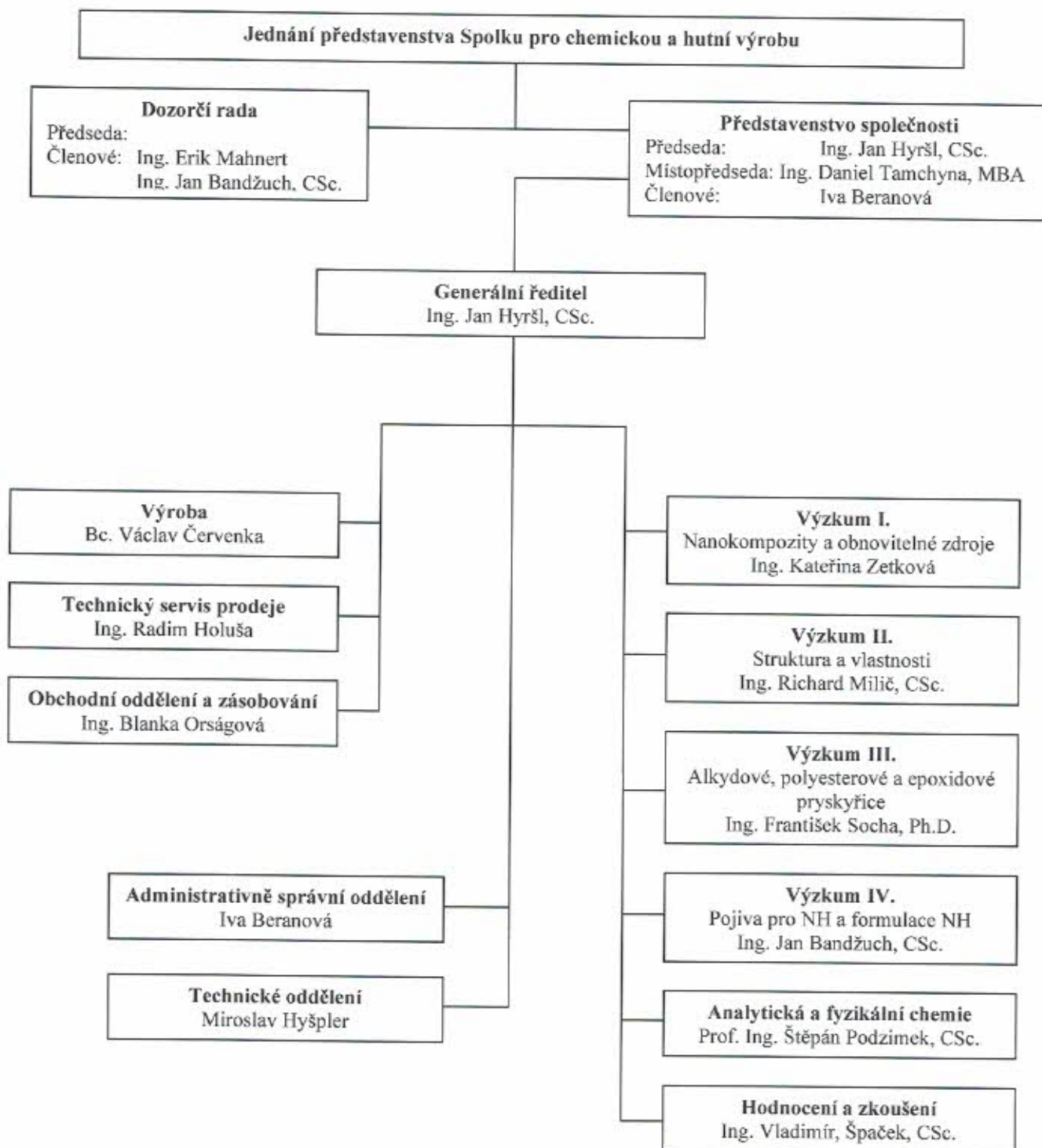
#### Členové dozorčí rady SYNPO, akciová společnost

	k 31. 12. 2019	k 31. 12. 2018
předseda		Iva Beranová
člen	Ing. Erik Mahnert	Ing. Erik Mahnert
člen	Ing. Jan Bandžuch, CSc.	Ing. Jan Bandžuch, CSc.





**Organizační struktura společnosti:**



SYNPO, akciová společnost je územně soustředěna na jediném místě a nemá vnitřní organizační celky s významnou ekonomickou samostatností.

## Zásadní účetní postupy používané společností

Příložená individuální účetní závěrka (*nekonsolidovaná*) byla připravena v souladu se zákonem č. 563/1991 Sb., o účetnictví, ve znění pozdějších předpisů (dále jen „zákon o účetnictví“) a prováděcí vyhláškou č. 500/2002 Sb., kterou se provádějí některá ustanovení zákona č. 563/1991 Sb., o účetnictví, ve znění pozdějších předpisů, pro účetní jednotky, které jsou podnikateli účtujícími v soustavě podvojného účetnictví, ve znění pozdějších předpisů, ve znění platném pro rok 2019 a 2018 (dále jen „prováděcí vyhláška k zákonu o účetnictví“).

Způsoby oceňování, které společnost používala při sestavení účetní závěrky za rok 2019 a 2018 jsou následující:

### a) Dlouhodobý hmotný a nehmotný majetek:

Nakupovaný dlouhodobý hmotný a nehmotný majetek je evidován v pořizovací ceně.

Ocenění dlouhodobého majetku vlastní výroby zahrnuje přímý materiál, přímé mzdy a režijní náklady přímo spojené s jeho výrobou až do doby jeho aktivace.

Dlouhodobý majetek převedený z roku 1992 se odepisuje setrvalým způsobem (rovnoměrně) v časových sazbách podle zákona o dani z příjmu č. 586/92 Sb.

Dlouhodobý majetek pořízený v letech 1996 – 2002 se odepisuje z hlediska daňového zrychleně, z hlediska účetního rovnoměrně se stejnou nebo jinou dobou životnosti podle zákona o daních z příjmů.

Dlouhodobý majetek je zařazen do užívání, jakmile jsou zabezpečeny všechny jeho technické funkce potřebné k užívání majetku a jakmile jsou splněny všechny povinnosti vyplývající z právních předpisů.

Nově pořizovaný dlouhodobý majetek v letech 2002 – 2019 v ceně do 40 tis. Kč se odepisuje jednorázově při pořízení z hlediska účetního i daňového ve výši 100 % na účet 501. Předměty v ceně do 3 tis. Kč se považují za spotřební materiál a nevede se o nich ani operativní evidence.

Nově pořízený dlouhodobý hmotný majetek v ceně nad 40 tis. Kč se odepisuje z hlediska daňového zrychleně, z hlediska účetního je stanoven rovnoměrný odpis dle pravděpodobné doby životnosti. Dlouhodobý nehmotný majetek v pořizovací ceně nad 60 tis. Kč, je vykazován v rozvaze. Odepisování ve společnosti probíhá dle následující tabulky:

Majetek	Metoda	Doba odpisování
Budovy	Rovnoměrně	30 let
Stroje a přístroje	Rovnoměrně	5 - 10 let
Automobily	Rovnoměrně	3 - 4 roky
Nehmotné výsledky výzkumu a vývoje	Rovnoměrně	36 měsíců
Software	Rovnoměrně	36 měsíců

### b) Dlouhodobý finanční majetek:

Hodnota dlouhodobého finančního majetku je nevýznamná.





**c) Krátkodobý finanční majetek:**

Krátkodobý finanční majetek je oceněn v pořizovací ceně. K datu účetní závěrky je účetní hodnota tohoto majetku upravena na reálnou hodnotu. Společnost nevlastní žádné krátkodobé cenné papíry a vklady ani pořizovaný krátkodobý finanční majetek.

Peněžní prostředky tvoří ceniny (stravenky Cheque Déjeuner), peníze v hotovosti a na bankovních účtech.

**d) Zásoby:**

O zásobách se v akciové společnosti účtuje podle způsobu A.

Příjem nakupovaných materiálů a zboží na sklad se oceňuje pořizovacími cenami. Dodatečně zjištěné náklady, související s pořízením zásob se zachycují na účtu 112 980. Vedlejší pořizovací náklady, zahrnované do zásob (účet 112 980) jsou zejména přepravné, poštovné, nevratné obaly, celní poplatky, vlastní doprava.

Na skladě jsou zásoby vedeny ve vážených aritmetických průměrech cen pořízení jednotlivých druhů zásob (průběžně propočítávaných).

Nedokončená výroba a poloprovozní výrobky jsou oceňovány vlastními náklady.

Pro ocenění zásob nedokončené výroby a výrobků se používá vlastních nákladů podle tohoto kalkulačního vzorce:

přímý materiál

přímé mzdy

DPP

kooperace

ostatní přímé náklady - cestovné

ostatní přímé náklady – ostatní

zákonné odvody z mezd

provozní (výrobní) režie – obsahuje zejména režijní materiál, energie, opravy a údržbu, odpisy, režijní mzdy, vybrané služby.

Přímé náklady jsou ve skutečné výši, režijní pak v plánovaných sazbách. U velkých výzkumných úkolů a dotačních úkolů se v průběhu roku účtují režie v plánovaných sazbách.

**e) Stanovení opravných položek:**

Společnost tvoří opravné položky (s výjimkou opravné položky k nabytému majetku) netto způsobem, tj. ve prospěch nebo na vrub nákladů se účtuje částka ve výši rozdílu stavu opravných položek na počátku a konci účetního období.

Opravné položky k pohledávkám - společnost stanoví opravné položky k pochybným pohledávkám na základě vlastní analýzy platební schopnosti svých zákazníků.

Opravné položky k zásobám - jsou vytvářeny v případech, kdy ocenění použité v účetnictví je přechodně vyšší než současná tržní hodnota příslušných zásob.

**f) Stanovení rezerv:**

Pro rok 2019 nebyly žádné rezervy tvořeny.

**g) Přepočty cizích měn:**

Údaje v cizích měnách (tržby, pohledávky, závazky, devizy) jsou přepočítávány dle denního kurzovního lístku ČNB z předchozího pracovního dne.

Aktiva a pasiva v zahraniční měně jsou k rozvahovému dni přepočítávána podle oficiálního kurzu ČNB. Kurzové rozdíly z ocenění k datu účetní závěrky se účtují na vrub účtu kurzové ztráty nebo ve prospěch účtu kurzové zisky.

**h) Výzkum a vývoj:**

Náklady na výzkum jsou vynaloženy za účelem získání zcela nových technických znalostí, které mohou vést k budoucímu zlepšení výrobků nebo celých procesů, pro něž však není dosud stanoveno jejich ekonomické využití. Tyto náklady jsou účtovány do výkazu zisků a ztrát v období, ve kterém byly vynaloženy.

**i) Pronájmy:**

Společnost účtuje o najatém majetku tak, že zahrnuje splátky do nákladů rovnoměrně po dobu trvání pronájmu. Při ukončení nájmu a uplatnění možnosti odkupu je předmět zařazen v kupní (reprodukční) ceně.

**j) Dotace**

- **Provozní dotace**  
Obdržená provozní dotace se účtuje jako součást provozních výnosů ve vazbě na průběh souvisejících nákladů.  
U specifických dotačních programů, je při meziročním zaúčtování nákladů a výnosů postupováno dle principu opatrnosti. Pokud není zřejmé dosažení výnosu, není účtováno ani o dohadné položce.
- **Investiční dotace**  
Ocenění dlouhodobého nehmotného a hmotného majetku a technického zhodnocení se snižuje o dotaci na pořízení majetku a o dotaci na úhradu úroků zahrnovaných do ocenění majetku.

**k) Daň z příjmů:**

Daň z příjmů za dané období se skládá ze splatné daně a ze změny stavu v odložené dani.

- **Daň splatná**  
Splatná daň zahrnuje daň vypočtenou z daňového základu s použitím daňové sazby platné v běžném roce a veškeré doměrky a vratky za minulá období.
- **Daň odložená**  
Výpočet odložené daně je založen na závazkové metodě vycházející z rozvahového přístupu, tj. vychází ze všech přechodných rozdílů mezi daňovou hodnotou aktiv a pasiv a jejich účetní hodnotou.



**l) Složky peněžních prostředků a peněžních ekvivalentů (pro účely cash flow):**

Pro účely sestavení přehledu o peněžních tocích jsou peněžní prostředky a peněžní ekvivalenty definovány tak, že zahrnují peníze v pokladně, peníze na cestě, peníze na bankovních účtech a další finanční aktiva, jejichž ocenění může být spolehlivě určeno, a které mohou být snadno přeměněny v peněžní prostředky.

**m) Způsob stanovení reálné hodnoty majetku a závazků:**

Podíly v podnicích s rozhodujícím nebo s podstatným vlivem byly přepočítány ekvivalenční metodou. Ostatní cenné papíry nebyly přeceňovány na reálnou hodnotu.

### 3. Informace o spřízněných osobách

a) **Účetní jednotky, v nichž má společnost rozhodující nebo podstatný vliv:**

Společnost nevlastní žádné účetní jednotky, v nichž by měla rozhodující nebo podstatný vliv.

b) **Krátkodobé pohledávky a závazky:**

V pohledávkách a závazcích z obchodního styku, popsanych dále v bodu 4.5., jsou obsaženy i následující zůstatky účtů týkající se vztahů k účetním jednotkám v konsolidačním celku a přidruženým účetním jednotkám.

Společnost	Pohledávky k 31.12.		Závazky k 31.12.	
	2019	2018	2019	2018
Spolek pro chemickou a hutní výrobu, akciová společnost - pohledávky / závazky z obchodního styku	3 259	11 167	22	130
Spolek pro chemickou a hutní výrobu, akciová společnost - úroky	0	0	0	0
<b>Celkem</b>	<b>3 259</b>	<b>11 167</b>	<b>22</b>	<b>130</b>

c) **Dlouhodobé pohledávky a závazky:**

Společnost neeviduje žádné dlouhodobé pohledávky a závazky ke spřízněným osobám.

d) **Tržby a nákupy:**

Popis	Tržby k 31.12.		Nákupy k 31.12.	
	2019	2018	2019	2018
Spolek pro chemickou a hutní výrobu, akciová společnost – tržby a nákupy za prodej vlastních výrobků a služeb	15 940	11 806	8 776	6 897
Spolek pro chemickou a hutní výrobu, akciová společnost – úroky	0	0	0	0
<b>Celkem</b>	<b>15 940</b>	<b>11 806</b>	<b>8 776</b>	<b>6 897</b>

e) **Uzavřené ovládací smlouvy nebo smlouvy o převodu zisku:**

Pro rok 2019 nebyly uzavřeny žádné ovládací smlouvy ani smlouvy o převodu zisku. V rámci výroční zprávy bude zveřejněna zpráva o vztazích mezi ovládající osobou a ovládanou osobou.

f) **Informace o konsolidačním celku a konsolidované účetní závěrce:**

Společnost je účetní jednotkou zahrnutou do konsolidačního celku jiné konsolidující účetní jednotky – Spolek pro chemickou a hutní výrobu, akciová společnost, Ústí nad Labem.



#### 4. Významné položky rozvahy a výkazu zisku a ztráty

##### 4.1. Dlouhodobý majetek

###### a) Dlouhodobý nehmotný majetek:

Pořizovací hodnota	Výzkum vývoj	Software	Ochranné známky	Ostatní dl. drob. neh. maj.	Pořízení nehmot. majetku	Celkem
PS 1. 1. 2019	0	1 569	0	0	0	1 569
Přirůstky	0	0	0	0	0	0
Úbytky	0	0	0	0	0	0
Obdržené dotace	0	0	0	0	0	0
KS 31. 12. 2019	0	1 569	0	0	0	1 569

Oprávkky	Výzkum vývoj	Software	Ochranné známky	Ostatní dl. drob. neh. maj.	Pořízení nehmot. majetku	Celkem
PS 1. 1. 2019	0	1 493	0	0	0	1 493
Odpisy	0	40	0	0	0	40
Úbytky	0	0	0	0	0	0
KS 31. 12. 2019	0	1 533	0	0	0	1 533

Opravné položky	Výzkum vývoj	Software	Ochranné známky	Ostatní dl. drob. neh. maj.	Pořízení nehmot. majetku	Celkem
PS 1. 1. 2019	0	0	0	0	0	0
Tvorba	0	0	0	0	0	0
Rozpouštění	0	0	0	0	0	0
KS 31. 12. 2019	0	0	0	0	0	0

PS netto	0	76	0	0	0	76
KS netto	0	36	0	0	0	36

**b) Dlouhodobý hmotný majetek:**

Požizovací hodnota	Pozemky	Budovy	Stroje a přístroje	Dopravní prostředky	Inventář	Poskyt. zálohy	Pořízení hmot. majetku	Ostatní dl. drob. hm. maj.	Celkem
PS 1. 1. 2019	4 718	41 193	135 708	2 558	2 979	120	446	6 249	193 971
Přeúčtování	0	0	566	0	0	-120	-446	0	0
Přírůstky	0	439	3 780	0	0	0	0	0	4 219
Obdržené dotace	0	0	0	0	0	0	0	0	0
Úbytky	0	0	-227	-889	-117	0	0	-133	- 1 366
KS 31. 12. 2019	4 718	41 632	139 827	1 669	2 862	0	0	6 116	196 824

Oprávký	Pozemky	Budovy	Stroje a přístroje	Dopravní prostředky	Inventář	Poskyt. zálohy	Pořízení hmot. majetku	Ostatní dl. drob. hm. maj.	Celkem
PS 1. 1. 2019	0	32 087	128 285	2 517	2 933	0	0	6 249	172 071
Odpisy	0	888	2 424	41	20	0	0	0	3 373
Úbytky	0	0	-227	-889	-117	0	0	-133	- 1 366
KS 31. 12. 2019	0	32 975	130 482	1 669	2 836	0	0	6 116	174 078

Opravné položky	Pozemky	Budovy	Stroje a přístroje	Dopravní prostředky	Inventář	Poskyt. zálohy	Pořízení hmot. majetku	Ostatní dl. drob. hm. maj.	Celkem
PS 1. 1. 2019	0	0	0	0	0	0	0	0	0
Tvorba	0	0	0	0	0	0	0	0	0
Rozpuštění	0	0	0	0	0	0	0	0	0
KS 31. 12. 2019	0	0	0	0	0	0	0	0	0

PS netto	4 718	9 106	7 423	41	46	120	446	0	21 900
KS netto	4 718	8 657	9 345	0	26	0	0	0	22 746

**c) Investiční dotace na pořízení dlouhodobého majetku**

V roce 2019 společnost neobdržela žádné finanční prostředky z investičních dotací.

**d) Finanční pronájmy:**

Společnost v letech 2018 a 2019 neměla žádné leasingové splátky za finanční leasing.





**e) Operativní pronájmy:**

V roce 2018 neměla společnost žádný operativní pronájem.

Od 05. 08. 2019 byl sjednán jeden operativní nájem – automobil Peugeot Boxer 2.0 BlueHDI 160k 3500 L3H2 Active 4d, kdy měsíční splátka činí 13 696,76 Kč měsíčně. Operativní pronájem je sjednán do 04. 08. 2022.

**4.2. Drobný hmotný a nehmotný majetek**

V souladu s účetními postupy popsány v bodě 2(a), účtovala společnost drobný hmotný a nehmotný majetek do nákladů v roce jejich pořízení. Celková kumulovaná pořizovací hodnota drobného hmotného a nehmotného majetku v operativní evidenci je následující:

	Zůstatek k 31.12.	
	2019	2018
Drobný nehmotný majetek (software)	752	701
Drobný hmotný majetek	11 893	11 278
<b>Celkem</b>	<b>12 645</b>	<b>11 979</b>

**4.3. Finanční majetek**

**a) Krátkodobý finanční majetek:**

Společnost nevlastní žádné krátkodobé cenné papíry a vklady ani pořizovaný krátkodobý finanční majetek.

**b) Dlouhodobý finanční majetek:**

Společnost k 31. 12. 2019 vlastní 4 kusy akcií, tj. 1% společnosti Klastř povrchové úpravy a.s. Pardubice, se sídlem Pardubice, S. K. Neumanna 1316, PSČ 530 02, IČ 275 58 037 v celkové pořizovací ceně 20 tis. Kč ( v roce 2018 - 20 tis. Kč.).

**4.4. Zásoby**

Společnost eviduje zásoby ve výši 10 327 tis. Kč (2018 – 8 030 tis. Kč). Zásoby představují materiál ve výši 7 716 tis. Kč (2018 – 5 347 tis. Kč), nedokončená výroba a polotovary ve výši 857 tis. Kč (2018 – 453 tis. Kč), výrobky ve výši 1 656 tis. Kč (2018 – 2 179 tis. Kč), zboží ve výši 98 tis. Kč (2018 – 51 tis. Kč).

Na základě provedené inventury k 31. prosinci 2019 byl identifikován materiál, který byl v roce 2019 bezobrátkový, materiál částečně znehodnocený přirozeným úbytkem (chemikálie), a po snížení opravné položky o materiál vydaný do spotřeby a po snížení o materiál zlikvidovaný, činí opravná položka 919 tis. Kč (k 31. prosinci 2018 ve výši 903 tis. Kč).

Opravná položka k hotovým výrobkům k 31. prosinci 2019 činí 0 Kč (k 31. prosinci 2018 ve výši 0 Kč).

#### 4.5. Pohledávky a závazky

Společnost neeviduje pohledávky ani závazky s dobou splatnosti delší než 5 let.

**a) Pohledávky z obchodního styku:**

Krátkodobé pohledávky z obchodního styku činí 10 933 tis. Kč (v roce 2018 to bylo 22 440 tis. Kč), ze kterých 165 tis. Kč (v roce 2018 to bylo 54 tis. Kč) představují pohledávky 180 dní po lhůtě splatnosti. Opravná položka k pochybným pohledávkám k 31. prosinci 2019 činila 29 tis. Kč (v roce 2018 to bylo 45 tis. Kč).

**b) Pohledávky oceněné reálnou hodnotou:**

Společnost nemá žádné pohledávky k obchodování, tudíž neprovedla jejich přecenění na reálnou hodnotu.

**c) Dlouhodobé pohledávky:**

Společnost neměla k 31. 12. 2019, ani k 31. 12. 2018 žádné dlouhodobé pohledávky.

**d) Krátkodobé závazky:**

Krátkodobé obchodní závazky činí 2 108 tis. Kč (v roce 2018 to bylo 3 414 tis. Kč).

**e) Dlouhodobé závazky:**

Společnost měla k 31. 12. 2019 jeden dlouhodobý závazek, a to odložený daňový závazek, který je popsán v bodě 4.14..

**f) Pohledávky / závazky z titulu pojistného na sociální a zdravotní pojištění:**

Pohledávka + / závazek -	31. 12. 2019	31. 12. 2018
Sociální zabezpečení	- 1 171	- 1 368
Zdravotní pojištění	- 648	- 634
<b>Celkem</b>	<b>- 1 819</b>	<b>- 2 002</b>



g) Daňové pohledávky / závazky:

Pohledávka + / závazek -	31. 12. 2019	31. 12. 2018
Silniční daň	4	1
Daň z převodu nemovitostí	0	0
Daň z nemovitostí	0	0
Daň spotřební	0	0
DPH, včetně DPH uplatněné v 01.2019	- 478	- 395
Daň z mezd	- 688	- 690
Daň z příjmů splatná	- 107	152
Daň darovací	0	0
<b>Celkem</b>	<b>- 1 269</b>	<b>- 932</b>

4.6. Zaměstnanci a vedoucí pracovníci

Informace o zaměstnancích a vedoucích pracovnících:


31. 12. 2019	Počet zaměstnanců	Mzdové náklady	Sociální a zdravotní pojištění	Ostatní sociální náklady	Osobní náklady celkem**
Zaměstnanci	113	40 776	15 403	2 314	58 493
Vedoucí pracovníci	11	9 435	3 189	292	12 916
<b>Celkem</b>	<b>124</b>	<b>50 211</b>	<b>18 592</b>	<b>2 606</b>	<b>71 409</b>

31. 12. 2018	Počet zaměstnanců	Mzdové náklady	Sociální a zdravotní pojištění	Ostatní sociální náklady	Osobní náklady celkem**
Zaměstnanci	111	39 084	13 626	2 302	55 012
Vedoucí pracovníci	10	9 052	3 077	269	12 398
<b>Celkem</b>	<b>121</b>	<b>48 136</b>	<b>16 703</b>	<b>2 571</b>	<b>67 410</b>

\* součet neobsahuje odměny členům představenstva, které jsou uvedeny na řádce 10 Výkazu zisku a ztráty  
+ osobní náklady nezahnují Dohody o provedení práce

4.7. Opravné položky

	Opravné položky k DHM a DNM	Opravné položky k finančním investicím	Opravné položky k zásobám	Opravné položky k pohledávkám	Ostatní opravné položky	Celkem
Zůstatek k 1.1.2019	0	0	903	45	0	948
Tvorba	0	0	115	29	0	144
Zúčtování	0	0	- 99	- 45	0	- 144
<b>Zůstatek 31.12.2019</b>	<b>0</b>	<b>0</b>	<b>919</b>	<b>29</b>	<b>0</b>	<b>948</b>



#### 4.8. Vlastní kapitál

Složka vlastního kapitálu	Stav k 1.1.	Přírůstky	Úbytky	Převod	Stav k 31.12.
Základní kapitál zapsaný v OR*	51 071	0	0	0	51 071
Základní kapitál nezapsaný v OR*	0	0	0	0	0
Vlastní akcie	0	0	0	0	0
Emisní ážio	0	0	0	0	0
Ostatní kapitálové fondy	465	0	0	0	465
Oceňovací rozdíly z přecenění majetku	0	0	0	0	0
Oceňovací rozdíly z kapitálových účastí	0	0	0	0	0
Rozdíly z přeměn společnosti	0	0	0	0	0
Zákonný rezervní fond	0	0	0	0	0
Nedělitelný fond	0	0	0	0	0
Statutární a ostatní fondy	801	0	-126	0	675
Nerozdělený zisk minulých let	1 962	0	0	740	2 702
Neuhrazená ztráta minulých let	0	0	0	0	0
Jiný výsledek hospodaření minulých let	- 6 481	0	0	0	- 6 481
Hospodářský výsledek běžného úč. období	740	1 591	0	- 740	1 591
<b>Celkem</b>	<b>48 558</b>	<b>1 591</b>	<b>- 126</b>	<b>0</b>	<b>50 023</b>

\* Detailní informace viz bod 1.

Na zasedání představenstva Spolku pro chemickou a hutní výrobu, akciová společnost dne 27. 03. 2019 byla v účinnosti valné hromady schválena řádná účetní závěrka a návrh na vypořádání hospodářského výsledku za rok 2018. Zisk ve výši 739 942,18 Kč byl převeden na účet nerozděleného zisku minulých let. Předpokládá se, že zisk za rok 2019 bude převeden do nerozděleného zisku minulých let.

#### 4.9. Rezervy

	Rezerva na nevybranou dovolenou	Rezerva na opravy a udržování	Celkem
Zůstatek k 1.1.2019	0	0	0
Tvorba rezerv	0	0	0
Čerpání rezerv	0	0	0
<b>Zůstatek. k 31.12.2019</b>	<b>0</b>	<b>0</b>	<b>0</b>

#### 4.10. Dlouhodobé bankovní úvěry a půjčky

Společnost nevykazuje k 31. 12. 2019, ani k 31. 12. 2018 žádné dlouhodobé bankovní úvěry a půjčky.

#### 4.11. Časové rozlišení pasivní

Zůstatek časového rozlišení pasivního tvoří k 31. 12. 2019 výdaje příštích období ve výši 4 750 tis. Kč (rok 2018 – 5 700 tis. Kč), které představují nevyplacené odměny zaměstnancům za rok 2019.

#### 4.12. Tržby

31. 12. 2019	Tuzemsko	Zahraničí	Celkem
Tržby za výrobky	43 670	16 449	60 119
Tržby za zboží	4 735	5	4 740
Tržby za výzkumné úkoly	37 668	15 532	53 200
Tržby ostatní - služby	1 216	78	1 294
<b>Celkem</b>	<b>87 289</b>	<b>32 064</b>	<b>119 353</b>

31. 12. 2018	Tuzemsko	Zahraničí	Celkem
Tržby za výrobky	42 117	13 293	55 410
Tržby za zboží	4 005	10	4 015
Tržby za výzkumné úkoly	29 571	15 902	45 473
Tržby ostatní - služby	1 864	125	1 989
<b>Celkem</b>	<b>77 557</b>	<b>29 330</b>	<b>106 887</b>

#### 4.13. Přijaté dotace na investiční a provozní účely

Přijátá podpora na řešení výzkumných projektů ze státního rozpočtu a ze zdrojů EU dosáhla v roce 2019 výše 27 065 tis. Kč (2018 ve výši 22 742 tis. Kč). Veškeré tyto dotace byly poskytnuty na provozní účely.

#### 4.14. Daň z příjmů

##### a) Splatná daň a doměrky splatné daně za minulá účetní období:

Splatná daň z příjmů za zdaňovací období 2019 činí 107 tis. Kč (2018 ve výši 0 tis. Kč). Společnost k 31. 12. 2019 ani k 31. 12. 2018 nevykazovala žádné doměrky za minulá účetní období.



**b) Odložená:**

Přehled pohybů dočasných rozdílů vyplývajících ze všech titulů přechodných rozdílů mezi účetním a daňovým pohledem na položky zachycené v účetnictví a je uveden v následující tabulce:

Popis položky	31. 12. 2019			31. 12. 2018		
	Odčitatelné daňové dočasné rozdíly	Sazba daně %	Odložená daňová pohledávka (závazek)	Odčitatelné daňové dočasné rozdíly	Sazba daně %	Odložená daňová pohledávka (závazek)
Dlouhodobý majetek – netto	- 10 993	19%	- 2089	-10 550	19%	- 2 005
Nezaplacené úroky	0	19%	0	0	19%	0
Opravná položka – zásoby	919	19%	175	903	19%	172
Opravná položka – pohledávky	0	19%	0	29	19%	6
Rezervy	0	19%	0	0	19%	0
Nevyužitá daňová ztráta	0	19%	0	365	19%	69
Neuhrazené SP+ZP k odměnám za HV	1 205	19%	229	1 446	19%	275
<b>Celkem</b>	<b>8 869</b>		<b>1 685</b>	<b>- 7 807</b>		<b>- 1 483</b>

## 5. Závazky nevykázané v rozvaze

Společnost nemá žádné závazky nevykázané v rozvaze.

## 6. Majetek s tržní hodnotou výrazně převyšující účetní hodnotu

Společnost nemá žádný majetek výrazně převyšující účetní hodnotu.

## 7. Výzkum a vývoj

Na náklady vynaložené na projekty VaV v roce 2019 byla poskytnuta podpora z veřejných zdrojů.

Proto se v roce 2019 stejně jako v roce 2018 náklady na projekty výzkumu a vývoje neuplatňují jako odečet od základu daně.

## 8. Složky peněžních prostředků (pro účely cash flow)

Zůstatek peněžních prostředků je ke konci účetního období následující:

	Zůstatek k 31.12.	
	2019	2018
Finanční majetek	16 130	11 478
Term. vklad se splatností	0	0
více než 3 měsíce po skončení roku	0	0
Obchodovatelné cenné papíry	0	0
<b>Celkem</b>	<b>16 130</b>	<b>11 478</b>

## 9. Významné následné události


Žádné následné významné okolnosti ve společnosti nenastaly.

## 10. Ostatní informace

Společnost nemá majetek zatížený zástavním právem, věcným břemenem, společnost nemá cizí majetek.

Společnost vynaložila na odměny auditorské společnosti za účetní období 2019:

povinný audit účetní závěrky ve výši 150 tis. Kč ( v roce 2018 ve výši 150 tis. Kč),	
jiné ověřovací služby	0 tis. Kč ( v roce 2018 ve výši 0 tis. Kč),
daňové poradenství	0 tis. Kč ( v roce 2018 ve výši 0 tis. Kč),
jiné neauditorské služby	0 tis. Kč ( v roce 2018 ve výši 0 tis. Kč).

Sestaveno dne: 21. 02. 2020	Podpisový záznam statutárního orgánu účetní jednotky nebo podpisový vzor fyzické osoby, která je účetní jednotkou:	
	Ing. Jan Hyršl, CSc. 	
Právní forma účetní jednotky:	Předmět podnikání:	Pozn.:
akciová společnost	Vývoj, výzkum a výroba	



# PŘEHLED O PENĚŽNÍCH TOCÍCH

Obchodní firma nebo jiný název účetní jednotky

(výkaz cash-flow)

**SYNPO, akciová společnost**

ke dni 31. prosince 2019



(v celých tisících Kč)

Sídlo, bydliště nebo místo podnikání  
účetní jednotky

S.K. Neumanna 1316

Pardubice

532 07

Označení	TEXT	Skutečnost v účetním období	
		běžném	minulém
<b>P.</b>	<b>Stav peněžních prostředků a peněžních ekvivalentů na začátku účetního období</b>	11 478	9 323
<b>Peněžní toky z hlavní výdělečné činnosti (provozní činnost)</b>			
Z.	Účetní zisk nebo ztráta před zdaněním	1 900	980
A. 1	Úpravy o nepeněžní operace	3 447	3 295
A. 1 1	Odpisy stálých aktiv a umořování opravné položky k nabytému majetku	3 414	3 212
A. 1 2	Změna stavu opravných položek, rezerv	0	0
A. 1 3	Zisk z prodeje stálých aktiv	-50	0
A. 1 4	Výnosy z podílů na zisku	0	0
A. 1 5	Vyúčtované nákladové úroky s výjimkou úroků zahrnovaných do ocenění dlouhodobého majetku a vyúčtované výnosové úroky	83	83
A. 1 6	Případné úpravy o ostatní nepeněžní operace	0	0
A. *	<b>Čistý peněžní tok z provozní činnosti před zdaněním a změnami pracovního kapitálu</b>	5 347	4 275
A. 2	Změny stavu nepeněžních složek pracovního kapitálu	4 079	8 146
A. 2 1	Změna stavu pohledávek z provozní činnosti, přechodných účtů aktiv	8 934	7 223
A. 2 2	Změna stavu krátkodobých závazků z provozní činnosti, přechodných účtů pasiv	-2 558	-345
A. 2 3	Změna stavu zásob	-2 297	1 268
A. 2 4	Změna stavu krátkodobého finančního majetku nespádajícího do peněžních prostř. a ekvivalentů	0	0
A. **	<b>Čistý peněžní tok z provozní činnosti před zdaněním</b>	9 426	12 421
A. 3	Vyplacené úroky s výjimkou úroků zahrnovaných do ocenění dlouhodobého majetku	-83	-83
A. 4	Přijaté úroky	0	0
A. 5	Zaplacená daň z příjmů a doměrky daně za minulá období	-309	-240
A. 6	Přijaté podíly na zisku	0	0
A. ***	<b>Čistý peněžní tok z provozní činnosti</b>	9 034	12 098
<b>Peněžní toky z investiční činnosti</b>			
B. 1	Výdaje spojené s nabytím stálých aktiv	-4 258	-9 683
B. 2	Příjmy z prodeje stálých aktiv	50	0
B. 3	Zápůjčky a úvěry spřízněným osobám	0	0
B. ***	<b>Čistý peněžní tok vztahující se k investiční činnosti</b>	-4 208	-9 683
<b>Peněžní toky z finančních činností</b>			
C. 1	Dopady změn dlouhodobých, resp. krátkodobých závazků	-47	-260
C. 2	Dopady změn vlastního kapitálu na peněžní prostředky a ekvivalenty	-127	0
C. 2 1	Zvýšení peněžních prostředků z důvodů zvýšení základního kapitálu, ážia a fondů ze zisku.	0	0
C. 2 2	Vyplacení podílů na vlastním jmění společníkům	0	0
C. 2 3	Další vklady peněžních prostředků společníků a akcionářů	0	0
C. 2 4	Úhrada ztráty společníky	0	0
C. 2 5	Přímé platby na vrub fondů	-127	0
C. 2 6	Vyplacené podíly na zisku včetně zaplacené daně	0	0
C. ***	<b>Čistý peněžní tok vztahující se k finanční činnosti</b>	-174	-260
F.	<b>Čisté zvýšení resp. snížení peněžních prostředků</b>	4 652	2 155
R.	<b>Stav peněžních prostředků a pen. ekvivalentů na konci účetního období</b>	16 130	11 478
Právní forma účetní jednotky :		akciová společnost	
DIČ :		CZ46504711	
Předmět podnikání nebo jiné činnosti		výzkum, vývoj, výroba	
Okamžik sestavení	Podpisový záznam osoby odpovědné za sestavení účetní závěrky	Podpisový záznam statutárního orgánu nebo fyzické osoby, která je účetní jednotkou	
21. 02. 2020	Iva Beranová 	Ing. Jan Hyršl, CSc. - předseda představenstva 	







RESEARCH  
DEVELOPMENT

& EVALUATION  
PRODUCTION

TESTING



# VÝROČNÍ ZPRÁVA

**SYNPO, akciová společnost**

**za rok 2019**



Pardubice, 21. února 2020



## Obsah

<b>Charakteristika společnosti</b>	3
<b>Přehled vybraných ukazatelů výsledků hospodaření (v tis. Kč)</b>	6
<b>Představenstvo a dozorčí rada</b>	7
<b>Akcie a akcionáři</b>	7
<b>Činnost společnosti</b>	8
Výzkum, vývoj, hodnocení	8
Malotonažní výroba specialit	9
Ochrana životního prostředí	10
Dlouhodobý majetek	11
Personální záležitosti	11
Vztahy k okolí	11
<b>Zpráva představenstva o výsledcích hospodaření v roce 2019 a o výhledu společnosti</b>	12
Řízení rizik společnosti	12
Cenové, úvěrové a likvidní rizika souvisejících s tokem hotovosti	12
Souhrnné zhodnocení	12
K jednotlivým oblastem hospodaření společnosti:	12
Následné události po rozvahovém dni	13
<b>Výhled společnosti</b>	14
Zpráva o vztazích mezi ovládající a ovládanou osobou	
Zpráva auditora k účetní závěrce	
Rozvaha	
Výkaz zisku a ztrát	
Příloha tvořící součást účetní závěrky	





## Charakteristika společnosti

IČ:	465 04 711
Obchodní název:	SYNPO, akciová společnost
Sídlo:	Pardubice, Zelené Předměstí, S. K. Neumanna 1316, PŠČ 532 07
Právní forma:	akciová společnost
Zapsána:	v obchodním rejstříku Krajského soudu v Hradci Králové, oddíl B, vložka 627

Společnost byla založena v r. 1946 jako zájmová organizace tehdejších podniků vyrábějících a zpracovávajících plastické hmoty. Postupně se tato výzkumná a vývojová společnost soustředila hlavně na syntetické pryskyřice a nátěrové hmoty a stala se vedoucím pracovištěm v těchto činnostech v Československé a později v České republice.

V roce 1992 byla společnost privatizována kupónovou metodou a převedena na akciovou společnost s názvem SYNPO, akciová společnost a pracovní zaměření bylo rozšířeno o malotonažní výrobu speciálních materiálů.

Za skoro 70 let své existence si společnost SYNPO vybudovala pověst renomovaného pracoviště vlastního veškerý potřebný potenciál k rozvíjení oboru syntetických pryskyřic a nátěrových hmot. SYNPO tak stále těží z dlouhé tradice a odkazu znalostí vynikajících odborníků, kteří jím prošli.

Významným předělem pro SYNPO byl rok 1989. Po tomto roce navázala společnost významné styky i se zahraničními firmami v Evropě i zámoří, které neustále rozšiřuje. V posledních letech spolupracuje na výzkumných projektech i v rámci EU.

V roce 2009 se pak stal Spolek pro chemickou a hutní výrobu výhradním majitelem SYNPO a od té doby probíhá ještě těsnější spolupráce obou firem v oboru syntetických pryskyřic a jejich aplikací. SYNPO, tak svým dílem přispívá k tomu, že se Spolek pro chemickou a hutní výrobu stal významným hráčem v oboru syntetických pryskyřic v Evropě.

Hlavním produktem SYNPO jsou unikátní produkty a technologie, založené na výsledcích výzkumu v aplikované chemii syntetických pryskyřic a polymerů se zaměřením na nátěrové hmoty, adheziva, kompozity, nanočástice a speciální materiály. Hlavní hnací silou SYNPO je především odbornost, kreativita, flexibilita a pracovitost zaměstnanců i vedení, které umožňuje a podporuje tuto tvořivost a iniciativu jednotlivců.

Hlavními klienty SYNPO jsou, kromě Spolku pro chemickou a hutní výrobu, renomované světové nadnárodní chemické společnosti, které si zadávají specifické konkrétní projekty kompatibilní s cíli a úsilím těchto společností, ale také aplikační a





výrobní firmy, které používají v SYNPO vyrobené materiály pro svou špičkovou průmyslovou výrobu.

SYNPO si dlouhodobě vybuďovalo reputaci pro etické chování, důvěryhodnost a profesionální kompetenci. Máme dlouhodobé vztahy se zákazníky, založené na vzájemné důvěře a úzkých osobních vztazích mezi klíčovými pracovníky. Naši mladí chemici jezdí často do ciziny, kde přímo prezentují výsledky projektů, na kterých pracovali.

V našich laboratořích pracují často nejen cizí studenti a vědečtí pracovníci, ale také studenti PhD a MSC z Univerzity Pardubice. Tím se zvyšuje i mezinárodní reputace SYNPO a jde do určité míry o efektivní marketing našich schopností. Nejzkušenější špičkoví odborníci jsou současně vedoucími jednotlivých týmů a oddělení, kde mladí pracovníci a studenti z univerzit mohou získat znalosti a zkušenosti na špičkové evropské úrovni. Výsledky národních a mezinárodních grantů jsou i publikovány a prezentovány na konferencích.

SYNPO investuje dle svých možností do špičkových výrobních a výzkumných zařízení. Je to nezbytná nutnost, aby bylo možné přežít ve stále náročnějším konkurenčním prostředí universit a špičkových oddělení výzkumu a servisu firem v oboru.

SYNPO využívá také nejrůznější dotační programy a granty a to nejen z České republiky, ale i z evropských fondů, ale není na těchto fondech existenčně závislé. V letošním roce činily dotace 18% z příjmu SYNPO.

Protože SYNPO je omezeno v celkovém množství produktů, které může v současné lokalitě vyrábět, naším cílem je zaměřovat se na materiály s vysokou přidanou hodnotou.

Chceme se zaměřit na výrobu speciálně upravovaných nanočástic pro podobné vysoko maržové aplikace s vysokou přidanou hodnotou.

Nevzdáváme se ani vývoje produktů, u kterých víme, že množství požadavky zákazníka budou podstatně vyšší než naše výrobní možnosti. V těchto případech se již vždy na začátku projektu ujistíme, že bude možné převést výrobu do Spolku pro chemickou a hutní výrobu, a tak tyto projekty mohou mít mimořádný ekonomický dopad i pro našeho majitele, Spolek pro chemickou a hutní výrobu.

Velkým úspěchem je získání dvou center kompetence, kde je SYNPO vedoucím řešitelem.





Prosperita SYNPO, akciová společnost je zajišťována také aplikací požadavků norem systému managementu kvality.

Od roku 2000 má SYNPO, akciová společnost, nepřetržitě certifikovaný systém managementu kvality pro shodu s požadavky normy ISO 9001. V roce 2018 došlo opět k recertifikaci certifikační společností LRQA a systém kvality je následně platný po dobu dalšího 3letého období.

Oddělení analytické a fyzikální chemie a oddělení hodnocení a zkoušení jsou od roku 1995 a 1996 zkušebními laboratořemi, akreditovanými Českým institutem pro akreditaci, o.p.s.

(ČIA), podle normy ČSN EN ISO/IEC 17 025. Požadavky na způsobilost podle normy ČSN EN ISO/IEC 17 025 splňuje dlouhodobě také kalibrační laboratoř viskozimetrie, akreditovaná ČIA od roku 1998.

Z čehož vyplývá, že společnost má tři akreditované laboratoře: 2 zkušební (analytická a fyzikální chemie, hodnocení a zkoušení) a 1 kalibrační (kalibrační laboratoř viskozimetrie).

Všechny tři jsou akreditovány Českým institutem pro akreditaci (ČIA) podle požadavků normy ČSN EN ISO/IEC 17025.

Stěžejními činnostmi společnosti jsou především:

- výzkum a vývoj technologií a výrobků v oboru syntetických pryskyřic, polymerů a výrobků na jejich bázi, včetně zpracovatelských technologií pro jednotlivá aplikační zaměření,
- aplikační, analytické hodnocení nátěrových hmot, lepidel a dalších materiálů,
- fyzikálně mechanická hodnocení výrobků,
- kalibrace rotačních viskozimetrů,
- malotonážní výroba speciálních materiálů z celé oblasti působnosti společnosti,
- obchodní činnost.

Pro tyto činnosti má společnost příslušné živnostenské listy.







## Přehled vybraných ukazatelů výsledků hospodaření (v tis. Kč)

U k a z a t e l	2019	2018	2017	Index 2019/2018%
<b>Aktiva celkem (netto)</b>	66 295	67 474	73 820	98,25
Stálá aktiva	22 802	21 996	22 006	103,66
z toho: dlouhodobý hmotný majetek	22 746	21 900	21 847	103,86
Oběžná aktiva	42 999	44 906	51 384	95,75
z toho: zásoby	10 327	8 030	9 298	128,61
krátkodobé pohledávky	16 542	25 398	32 763	65,13
peněžní prostředky	16 130	11 478	9 323	140,53
<b>Pasiva celkem</b>	66 295	67 474	73 820	98,25
Vlastní kapitál	50 023	48 558	54 299	103,02
z toho: základní kapitál	51 071	51 071	51 071	100,00
HV za běžné.účetní období	1 591	740	979	215,00
Cizí zdroje	11 522	13 216	11 171	87,18
z toho: rezervy	0	0	0	0
závazky dlouhodobé	1 685	1 732	1 992	97,29
závazky krátkodobé	9 837	11 484	9 179	85,66
bankovní úvěry krátkodobé	0	0	0	0
U k a z a t e l	2019	2018	2017	Index 2019/2018 %
Výnosy celkem (čistý obrát)	147 712	130 278	134 368	113,38
Tržby za prodej vlast. výrobků a služeb	114 613	102 872	105 518	111,41
z toho: vývoz	32 142	29 330	27 097	109,59
Tržby za zboží	4 740	4 015	8 524	118,06
Ostatní výnosy	28 359	23 205	20 226	122,21
Náklady celkem (před zdaněním)	145 812	129 352	133 389	112,73
Výkonová spotřeba	60 255	52 199	57 208	115,43
z toho: materiál	36 458	28 306	32 360	128,80
energie	4 330	4 317	4 239	100,30
náklady na prodané zboží	3 139	2 358	4 263	133,12
opravy	2 743	2 598	2 784	105,58
leasing	67	0	0	0
Osobní náklady	78 757	70 859	69 590	111,15
Odpisy dlouhodobého majetku	3 414	3 212	3 392	106,29
Změna stavu rezerv a opravných položek(saldo)	0	- 616	201	0
Finanční náklady	1 569	1 471	1 765	106,66
Ostatní náklady	1 853	1 579	1 233	117,35
Provozní hospodářský výsledek	3 148	2 061	2 708	152,74
Hospodářský výsledek před zdaněním	1 900	980	1 017	193,88
Daň z příjmů (vč. odložené)	309	240	38	128,75
Hospodářský výsledek po zdanění	1 591	740	979	215,00
Počet zaměstnanců - průměr.přepočt. stav (osob)	119	118	118	100,85







## Představenstvo a dozorčí rada

### Členové představenstva SYNPO, akciová společnost

	k 1. 1. 2019	k 31. 12. 2019
předseda	Ing. Jan Hyrší, CSc.	Ing. Jan Hyrší, CSc.
místopředseda	Ing. Daniel Tamchyna, MBA	Ing. Daniel Tamchyna, MBA
člen	Iva Beranová	Iva Beranová

### Členové dozorčí rady SYNPO, akciová společnost

	k 1. 1. 2019	k 31. 12. 2019
předseda	Ing. Erik Mahnert	Ing. Erik Mahnert
člen	Ing. Jan Bandžuch, CSc.	Ing. Jan Bandžuch, CSc.
člen		

## Akcie a akcionáři

Základní kapitál společnosti ve výši 51 071 tis. Kč je v zaknihované podobě ve jmenovité hodnotě 1 000,-- Kč.

Společnost nevydala žádné prioritní ani zaměstnanecké akcie; všechny akcie mají stejná práva daná zákonem - bez předkupních práv.

Přehled akcionářů, kteří k 31. 12. 2019 vlastnili 10% a více akcií SYNPO, akciová společnost:

### Rok 2018

Název majitele	Počet kusů akcií	% z celku
Spolek pro chemickou a hutní výrobu, akciová společnost	51 071	100,00
<b>C e l k e m:</b>	<b>51 071</b>	<b>100,00</b>

### Rok 2019

Název majitele	Počet kusů akcií	% z celku
Spolek pro chemickou a hutní výrobu, akciová společnost	51 071	100,00
<b>C e l k e m:</b>	<b>51 071</b>	<b>100,00</b>





Sto procentním vlastníkem SYNPO, akciová společnost je Spolek pro chemickou a hutní výrobu, akciová společnost, která je současně i druhým největším odběratelem prací v oblasti výzkumu. Od roku 2009 vlastní Spolek pro chemickou a hutní výrobu sto procentní podíl v naší akciové společnosti.

V roce 2019 se uskutečnilo jedno jednání představenstva Spolku pro chemickou a hutní výrobu, v působnosti valné hromady SYNPO, akciová společnost. Na zasedání představenstva Spolku pro chemickou a hutní výrobu, akciová společnost dne 27. 03. 2019 byla v účinnosti valné hromady schválena řádná účetní závěrka a návrh na vypořádání hospodářského výsledku za rok 2018. Zisk ve výši 739 942,18 Kč byl převeden na účet nerozděleného zisku minulých let.

Společnost sama nevlastní žádné vlastní akcie.

Společnost nemá žádnou organizační složku v zahraničí.

## *Činnost společnosti*

Výzkumné a vývojové práce a malotonážní výroba specialit byly v roce 2019 stěžejními činnostmi společnosti. Výzkumné a vývojové práce včetně dotací představovaly cca 50% a malotonážní výroba specialit cca 49% výnosů společnosti.

## *Výzkum, vývoj, hodnocení*

Hlavní náplní výzkumných a vývojových prací v roce 2019 byly výrobné a technologické inovace v oboru syntetických pryskyřic (alkydové, akrylátové, epoxidové, polyurethanové, polyesterové ad.) a kompozic na jejich bázi (vodou ředitelné a rozpouštědlové nátěrové hmoty, práškové nátěrové hmoty, tavná lepidla, lisovací a laminační hmoty aj.) s využitím nejnovějších poznatků z oblasti nanočástic.

Rozvíjela se činnost akreditovaných laboratoří v oblasti analytické a fyzikální chemie, a to zejména v oblasti hodnocení vlastností chemických látek.

Několik projektů bylo podporováno z prostředků Ministerstva průmyslu a obchodu (projekty TRIO, Aplikace), TAČR (projekty Centra kompetence 2 a Epsilon) a také z Evropské unie (Horizon 2020 a Dánský grant).







### *Malotonážní výroba specialit*

Činnost poloprovodních zařízení byla zaměřena na:

- ověřování laboratorních výsledků výzkumu,
- vlastní produkci speciálních pryskyřic a přípravků a produkci nátěrových hmot pro náročné aplikace,
- výrobu na zakázku.

Dominantní postavení mezi výrobky má produkce vlastních nátěrových systémů Akrylmetal a zalévacích hmot Veropal.







### **Ochrana životního prostředí**

Vývoj nových výrobků a technologií je trvale směřován k co největšímu snížení objemu plyných, kapalných a pevných odpadů, potřebných jak při jejich přípravě, tak i aplikaci a v maximálním použití obnovitelných a netoxických surovin.

Pokračoval rozvoj sortimentu vodou ředitelných a bezrozpuštědlových pojiv s cílem snížení obsahu organických rozpouštědel v konečných výrobcích, zejména v nátěrových hmotách, a tím i snížení úrovně znečištění ovzduší při jejich výrobě a zpracování.

V samotné akciové společnosti je vlastní výroba specialit orientována na výrobky s minimalizovaným množstvím organických rozpouštědel a technologicky vedena tak, aby byly dodrženy požadavky legislativy. Vzorky odpadních vod jsou pravidelně analyzovány a ukazatele přípustného znečištění nejsou překračovány. Podle spotřeby organických rozpouštědel patří společnost mezi střední zdroje znečišťující ovzduší. K překračování emisních limitů nedochází. Množství tuhého odpadu kolísá. Pracovní podmínky jsou pravidelně sledovány a hodnoceny.



### Dlouhodobý majetek

#### Celkové výdaje v tis. Kč

2013	2014	2015	2016	2017	2018	2019
2 546	870	1 532	4 020	3 429	3 082	4 219

### Personální záležitosti

Kvalifikační struktura zaměstnanců se prakticky nezměnila - cca 80 % má úplné střední nebo vysokoškolské vzdělání. Věková struktura zůstává rovněž stálá.

Pracovní týmy zůstaly stabilizovány a celková fluktuace je nízká.

Společnost usiluje o zvyšování odborné úrovně zaměstnanců jednotlivých profesí – jejich účastí na konferencích tuzemských i zahraničních, na odborných seminářích a kurzech včetně jazykových.

Trvalá pozornost je věnována stimulaci zaměstnanců na výsledcích vlastní práce, výsledcích společnosti, úsporách nákladů v odděleních, na vývoji produktivity práce.

Společnost má vytvořen zaměstnanecký fond, z něhož přispívá na jednotlivé účely dle pravidel pro čerpání tohoto fondu, respektive dohodnuté v kolektivní smlouvě.

Společnost přispívá zaměstnancům na penzijní připojištění a na stravenky Ticket.

### Vztahy k okolí

Akciová společnost je členem několika profesních organizací - Svaz chemického průmyslu, Asociace výzkumných organizací, Asociace výrobců nátěrových hmot, Krajská hospodářská komora zejména. Tradičně velmi dobré vztahy jsou s Univerzitou Pardubice a s Ústavem makromolekulární chemie Akademie věd ČR.







## Zpráva představenstva o výsledcích hospodaření v roce 2019 a o výhledu společnosti

### Řízení rizik společnosti

Společnost nemá uzavřenou žádnou rámcovou smlouvu s bankou na zajištění kurzových rizik formou forwardu. V roce 2019 nedošlo k žádnému zajištění cizí měny.

### Cenové, úvěrové a likvidní rizika souvisejících s tokem hotovosti

Společnost nemá žádná tato rizika.

### Souhrnné zhodnocení

V roce 2019 společnost dosáhla zisku po zdanění ve výši 1 591 tis. Kč. V oblasti nákladů došlo ke zvýšení o 16 460 tis. Kč, a to především u spotřeby materiálu a u ostatních osobních nákladů. Vyšší čerpání materiálu ovlivnil nárůst tržeb poloprovozní výroby a výroby na výzkumných zakázkách, z toho vyplynula podstatně vyšší nutnost nákupu surovin. Navýšení osobních nákladů kopírovalo navýšení mezd o inflaci a výplatu odměn za splněné HV 2018 a 2019.

Celkové výnosy stouply oproti roku 2018 o cca 17 434 tis. Kč. Překročení plánu tržeb bylo zaznamenáno ve všech činnostech společnosti. Tržby poloprovozní výroby stouply o 4,7 mil Kč především z důvodu zařazení nových výrobků do prodeje a rozšíření prodeje výrobků typu Veropal. V oblasti výzkumu došlo k navýšení o 9 mil Kč, kdy největší podíl na zvýšení měl nárůst dotací a tržeb za malé výzkumné zakázky.

### K jednotlivým oblastem hospodaření společnosti:

#### Struktura majetku

V roce 2019 došlo ke snížení hodnoty **aktiv** o 1 179 tis. Kč. Jedná se o snížení pohledávek z obchodních vztahů.

Snížení **pasiv** se promítá do snížení krátkodobých závazků z obchodních vztahů.

#### Vývoj výnosů, nákladů a zisku (v mil. Kč.)

	2019	2018	2017	Index 2019/2018 %
Výnosy celkem	147,71	130,09	134,37	113,54
Náklady	145,81	129,35	133,39	112,73
Daň z příjmu včetně odložené	0,31	0,24	0,038	129,17
Zisk po zdanění	1,59	0,74	0,98	214,86

\* Náklady a výnosy celkem použity dle Přehledu vybraných výsledků hospodaření viz strana 6







Dosažený hospodářský výsledek před zdaněním za rok 2019 ve výši 1 900 tis. Kč, jednonásobně převýšil výsledek plánovaný.

Fluktuace zaměstnanců byla nízká, fyzický počet zaměstnanců byl ke konci období 124.

Významná část výnosů společnosti plyne ze zahraničí (26,64 % z vlastních tržeb), zejména se jedná o výzkumné a vývojové služby. Tímto má společnost dostatek devizových prostředků, které zcela postačují k pokrytí nákladů na suroviny a investice ze zahraničí.

Hospodářské postavení společnosti, její výkonnost a finanční situace byly v roce 2019 i vzhledem k vnějším hospodářským vlivům na poměrně stabilní úrovni.

### *Následné události po rozvahovém dni*

V následném období po rozvahovém dni nedošlo k žádným závažným událostem.





## Výhled společnosti

Podobně jako v minulých letech se společnost bude zaměřovat na rozvíjení výzkumných činností v oblasti syntetických pryskyřic pro obory nátěrových hmot, elektrotechniky, elektroniky, kompozitních materiálů a lepidel. Naším cílem je růst akciové společnosti SYNPO, zvyšování její mezinárodní reputace a vytváření dlouhodobých partnerství se špičkovými globálními chemickými firmami.

V roce 2020 bude společnost pokračovat s prací na projektech se státní účastí, i když v podstatně menším měřítku než v roce 2019 a samozřejmě bude nadále pokračováno v obchodních vztazích navázaných v předchozích letech. Společnost získala pro rok 2020 prozatím jednu novou dotaci v programu Epsilon od poskytovatele TAČR. Dále je již pro rok 2020 je schválen nový Evropský grant MSCA RISE H2020, který navazuje na předchozí.

Intenzivně se zaměřujeme na jednání s dalšími zahraničními společnostmi, které mají zájem o rozšíření svého vlivu do střední a východní Evropy a na projekty financované z Evropské unie. V letech 2017 - 2019 došlo k opětovnému navýšení zakázek od odběratelů z USA, pro rok 2020 se bude společnost snažit o další možné zvýšení a udržení stávajících zakázek v objemu minulého roku.

Společnost počítá s udržením pozic v prodeji specialit malotonážní výroby v tuzemsku, kde na trhu nachází dobré uplatnění pro své kvalifikované výrobky a odborný servis odběratelům. Vzhledem k tomu, že výroba je směřována do automobilového průmyslu, došlo v roce 2009 z důvodu ekonomické situace k částečnému snížení výroby u některých automobilových firem. V letech 2011 - 2014 se společnost zaměřovala na postupné opětovné zvyšování malotonážní výroby a výsledek v roce 2015 byl více než pozitivní, bohužel v letech 2016 – 2018 došlo k mírnému poklesu odbytu výrobků, a proto se společnost v roce 2019 zaměřila na nové odběratele a výsledkem bylo navýšení tržeb o 4,7 mil Kč. Ve stejném trendu by společnost chtěla pokračovat i v roce 2020. Stávající zákazníci zatím avizují stávající objem zakázek i možné případné navýšení.

Na rok 2020 byl proto zpracován optimální plán, který počítá s výsledkem mírného zisku.

Vypracoval: Iva Beranová, 21. února 2020



Za SYNPO, akciová společnost:

Ing. Jan Hyršl, CSc. – generální ředitel a předseda představenstva





**Zpráva představenstva společnosti SYNPO, akciová společnost o vztazích mezi ovládající osobou a osobou ovládanou a mezi ovládanou osobou a osobami ovládanými stejnou ovládající osobou za účetní období roku 2019  
(„Zpráva o vztazích“)**

zpracovaná ve smyslu § 82 a násl. zákona č. 90/2012 Sb., o obchodních společnostech a družstvech (zákon o obchodních korporacích), v platném znění (dále jen „**ZOK**“)

Představenstvo společnosti **SYNPO, akciová společnost**, se sídlem Pardubice - Zelené Předměstí, S. K. Neumanna 1316, PSČ 53207, IČO: 465 04 711, zapsané v obchodním rejstříku vedeném Krajským soudem v Hradci Králové, oddíl B, vložka 627, jako společnosti ovládané, vypracovalo následující Zprávu o vztazích za uplynulé účetní období od 1. 1. 2019 do 31. 12. 2019 (dále jen „**Rozhodné období**“).

## **1 Ovládaná osoba**

### **1.1 Ovládaná osoba**

Ovládanou osobou je společnost **SYNPO, akciová společnost**, se sídlem Pardubice - Zelené Předměstí, S. K. Neumanna 1316, PSČ 53207, IČO: 465 04 711, zapsaná v obchodním rejstříku vedeném Krajským soudem v Hradci Králové, oddíl B, vložka 627 (dále jen „**Ovládaná osoba**“).

Během tří níže specifikovaných částí Rozhodného období byla Ovládaná osoba ovládána postupně třemi různými ovládajícími osobami, a to Ovládající osobou I, Ovládající osobou II a Ovládající osobou III, jak jsou tyto definovány níže v odst. 2.1, 4.1 a 6.1 této Zprávy o vztazích (Ovládající osoba I, Ovládající osoba II a Ovládající osoba III dále společně jen „**Ovládající osoby**“).

## **2 Struktura vztahů mezi ovládající osobou a ovládanou osobou a mezi osobami ovládanými stejnou ovládající osobou od 1. 1. 2019 do 19. 2. 2019**

### **2.1 Ovládající osoba**

Podle informací dostupných představenstvu Ovládané osoby jednatelovi s péčí řádného hospodáře byla ovládající osobou Ovládané osoby v části Rozhodného období od 1. 1. 2019 do 19. 2. 2019 (dále jen „**Rozhodné období I**“) společnost **EURO CAPITAL ALLIANCE LTD.**, se sídlem Tortolla, Road Town, second floor, PSČ 3321, Britské Panenské ostrovy (dále jen „**Ovládající osoba I**“), která dle představenstvu Ovládané osoby dostupných informací ovládala Ovládanou osobu nepřímo prostřednictvím společnosti **Spolek pro chemickou a hutní výrobu, akciová společnost**, se sídlem Ústí nad Labem, Revoluční 1930/86, PSČ 40032, IČO: 000 11 789, společnost zapsaná v obchodním rejstříku vedeném Krajským soudem v Ústí nad Labem, oddíl B, vložka 47 (dále jen „**Spolek pro chemickou a hutní výrobu**“), která v Rozhodném období vykonávala hlasovací práva s akciemi představujícími podíl ve výši 100 % na hlasovacích právech Ovládané osoby.

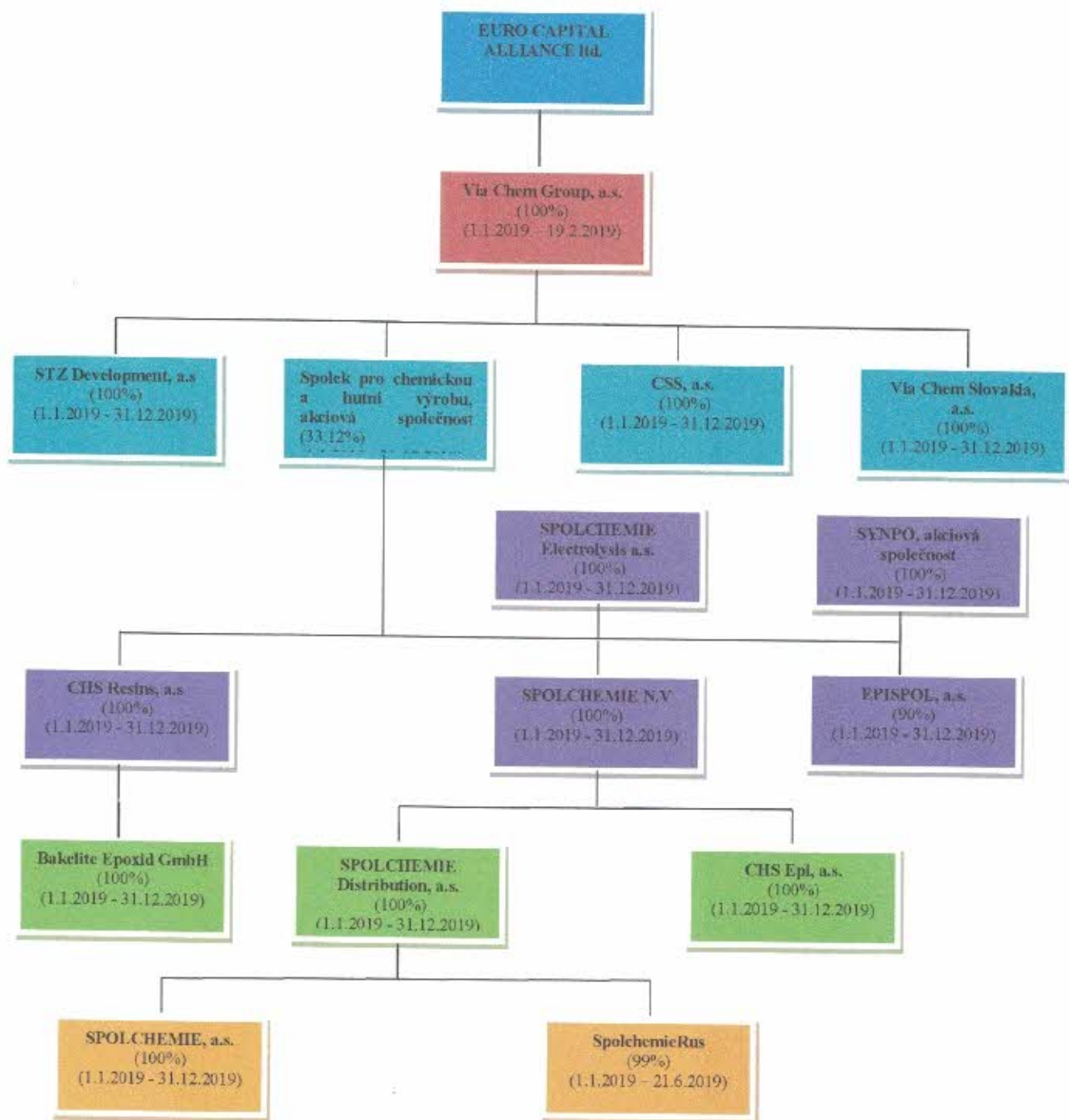
Společnost Spolek pro chemickou a hutní výrobu ovládala Ovládající osoba I nepřímo prostřednictvím společnosti **Via Chem Group, a.s.**, se sídlem Rudolfovská tř. 303/113, České Budějovice 4, 370 01 České Budějovice, IČO: 266 94 590, zapsané v obchodním rejstříku vedeném Krajským soudem v Českých Budějovicích oddíl B, vložka 2180 (dále jen „**Via Chem Group**“), která v Rozhodném období I vykonávala hlasovací práva s akciemi představujícími podíl ve výši 33,12 % na hlasovacích právech Spolku pro chemickou a hutní výrobu. Jako největší známý akcionář je tak považována za ovládající osobu Spolku pro chemickou a hutní výrobu.

Údaj o osobě či osobách, které v Rozhodném období I ovládaly Ovládající osobu I, není představenstvu Ovládané osoby znám.

## 2.2 Grafické znázornění vztahů mezi Ovládající osobou I a Ovládanou osobou a mezi osobou Ovládanou a osobami ovládanými stejnou Ovládající osobou I

Ve schématu níže jsou uvedeny vztahy mezi jednotlivými osobami v rámci struktury ovládaných vztahů během Rozhodného období I spolu s podíly na hlasovacích právech jednotlivých osob/společností.





### 3 Způsob a prostředky ovládnání během Rozhodného období I

Ovládající osoba I dle představenstvu Ovládané osoby dostupných informací ovládala Ovládanou osobu nepřímou prostřednictvím společnosti Spolek pro chemickou a hutní výrobu, ovládané společností Via Chem Group, ve které v Rozhodném období I vykonávala hlasovací práva s akciemi představujícími podíl ve výši 100 % na hlasovacích právech společnosti Via Chem Group.

Společnost Via Chem Group byla akcionářem s největším podílem na společnosti Spolek pro chemickou a hutní výrobu, když po celou dobu Rozhodného období disponovala společností Via Chem Group 33,12% podílem na základním kapitálu a hlasovacích právech společnosti Spolek pro chemickou a hutní výrobu. Vzhledem k tomu, že dle informací představenstva Ovládané osoby žádný jiný subjekt nedisponuje větším podílem na společnosti Spolek pro chemickou a hutní výrobu, lze se domnívat, že Ovládající osoba I je osobou, která může v obchodní korporaci (společnosti Spolek pro chemickou a hutní výrobu) přímo či nepřímo uplatňovat rozhodující vliv ve smyslu § 74 odst. 1 ZOK.

Společnost Spolek pro chemickou a hutní výrobu pak v Rozhodném období I vykonávala hlasovací práva s akciemi představujícími podíl ve výši 100 % na hlasovacích právech Ovládané osoby a navíc byla Ovládaná osoba v Rozhodném období I součástí koncernu, jehož řídicí osobou byla společnost Spolek pro chemickou a hutní výrobu.

#### 4 **Struktura vztahů mezi ovládající osobou a ovládanou osobou a mezi osobami ovládanými stejnou ovládající osobou od 19. 2. 2019 do 15. 4. 2019**

##### 4.1 Ovládající osoba

Podle informací dostupných představenstvu Ovládané osoby jednajícímu s péčí řádného hospodáře byl ovládající osobou Ovládané osoby v části Rozhodného období od 19. 2. 2019 do 15. 4. 2019 (dále jen „**Rozhodné období II**“) pan **Ing. Petr Formánek**, bytem Hradiště 5, 538 25 České Lhotice, nar. 28. 5. 1965 (dále jen „**Ovládající osoba II**“), který dle představenstvu Ovládané osoby dostupných informací ovládal Ovládanou osobu nepřímo prostřednictvím společnosti **Spolek pro chemickou a hutní výrobu**, která v Rozhodném období vykonávala hlasovací práva s akciemi představujícími podíl ve výši 100 % na hlasovacích právech Ovládané osoby.

Společnost Spolek pro chemickou a hutní výrobu ovládala Ovládající osoba II nepřímo prostřednictvím společnosti **Via Chem Group**, která v Rozhodném období II vykonávala hlasovací práva s akciemi představujícími podíl ve výši 33,12 % na hlasovacích právech Spolku pro chemickou a hutní výrobu. Jako největší známý akcionář je tak považována za ovládající osobu Spolku pro chemickou a hutní výrobu.

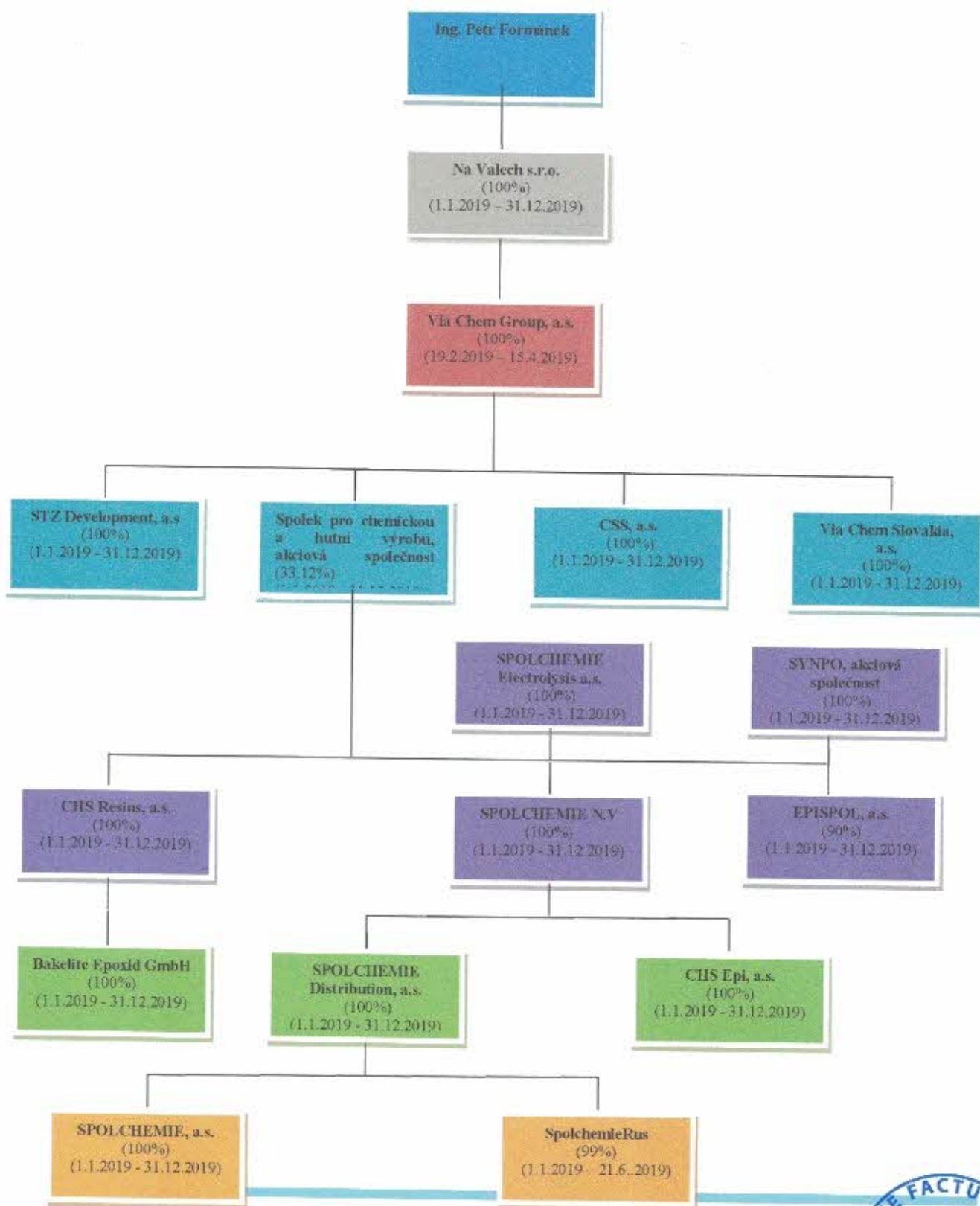
Společnost Via Chem Group ovládala Ovládající osoba II nepřímo prostřednictvím společnosti **Na Valech s.r.o.**, se sídlem Hradiště 5, 538 25 České Lhotice, IČO: 084 84 210, zapsané v obchodním rejstříku vedeném Krajským soudem v Hradci Králové, oddíl C, vložka 39700 (dále jen „**Na Valech**“), která v Rozhodném období II vykonávala hlasovací práva s akciemi představujícími podíl ve výši 100 % na hlasovacích právech společnosti Via Chem Group.

Společnost Na Valech ovládala v Rozhodném období II Ovládající osoba II přímo jako jediný společník vykonávající hlasovací práva spojená s jejím podílem ve výši 100 % ve společnosti Na Valech.

##### 4.2 Grafické znázornění vztahů mezi Ovládající osobou II a Ovládanou osobou a mezi osobou Ovládanou a osobami ovládanými stejnou Ovládající osobou II



Ve schématu níže jsou uvedeny vztahy mezi jednotlivými osobami v rámci struktury ovládaných vztahů během Rozhodného období II spolu s podíly na hlasovacích právech jednotlivých osob/společností.



## 5 Způsob a prostředky ovládnání v Rozhodném období II

Ovládající osoba II dle představenstvu Ovládané osoby dostupných informací ovládala Ovládanou osobu nepřímo prostřednictvím společnosti Spolek pro chemickou a hutní výrobu, která byla ovládaná společností Via Chem Group, která byla ovládaná společností Na Valech.

Společnost Na Valech byla v Rozhodném období II dle představenstvu Ovládané osoby dostupných informací ovládaná přímo Ovládající osobou II jako jediným společníkem společnosti Na Valech.

Společnost Via Chem Group byla v Rozhodném období II dle představenstvu Ovládané osoby dostupných informací ovládaná nepřímo prostřednictvím společnosti Na Valech, ve které Ovládající osoba II vykonávala hlasovací práva spojená s jejím podílem ve výši 100 % ve společnosti Na Valech.

Společnost Via Chem Group byla akcionářem s největším podílem na společnosti Spolek pro chemickou a hutní výrobu, když po celou dobu Rozhodného období disponovala společnost Via Chem Group 33,12% podílem na základním kapitálu a hlasovacích právech společnosti Spolek pro chemickou a hutní výrobu. Vzhledem k tomu, že dle informací představenstva Ovládané osoby žádný jiný subjekt nedisponuje větším podílem na společnosti Spolek pro chemickou a hutní výrobu, lze se domnívat, že Ovládající osoba II je osobou, která může v obchodní korporaci (společnosti Spolek pro chemickou a hutní výrobu) přímo či nepřímo uplatňovat rozhodující vliv ve smyslu § 74 odst. 1 ZOK.

Společnost Spolek pro chemickou a hutní výrobu pak v Rozhodném období II vykonávala hlasovací práva s akciemi představujícími podíl ve výši 100 % na hlasovacích právech Ovládané osoby a navíc byla Ovládaná osoba v Rozhodném období II součástí koncernu, jehož řídicí osobou byla společnost Spolek pro chemickou a hutní výrobu.

## 6 Struktura vztahů mezi ovládající osobou a ovládanou osobou a mezi osobami ovládanými stejnou ovládající osobou od 15. 4. 2019 do 31. 12. 2019

### 6.1 Ovládající osoba

Podle informací dostupných představenstvu Ovládané osoby jednatelovi s péčí řádného hospodáře byla ovládající osobou Ovládané osoby v části Rozhodného období od 15. 4. 2019 do 31. 12. 2019 (dále jen „**Rozhodné období III**“) společnost **Largo Consulting Anstalt**, se sídlem Lichtenštejnské knížectví, 9491 Ruggell, Industriestrasse 26, registrační číslo FL-0002.224.154-7 (dále jen „**Ovládající osoba III**“), která dle představenstvu Ovládané osoby dostupných informací ovládala Ovládanou osobu nepřímo prostřednictvím společnosti **Spolek pro chemickou a hutní výrobu**, která v Rozhodném období vykonávala hlasovací práva s akciemi představujícími podíl ve výši 100 % na hlasovacích právech Ovládané osoby.

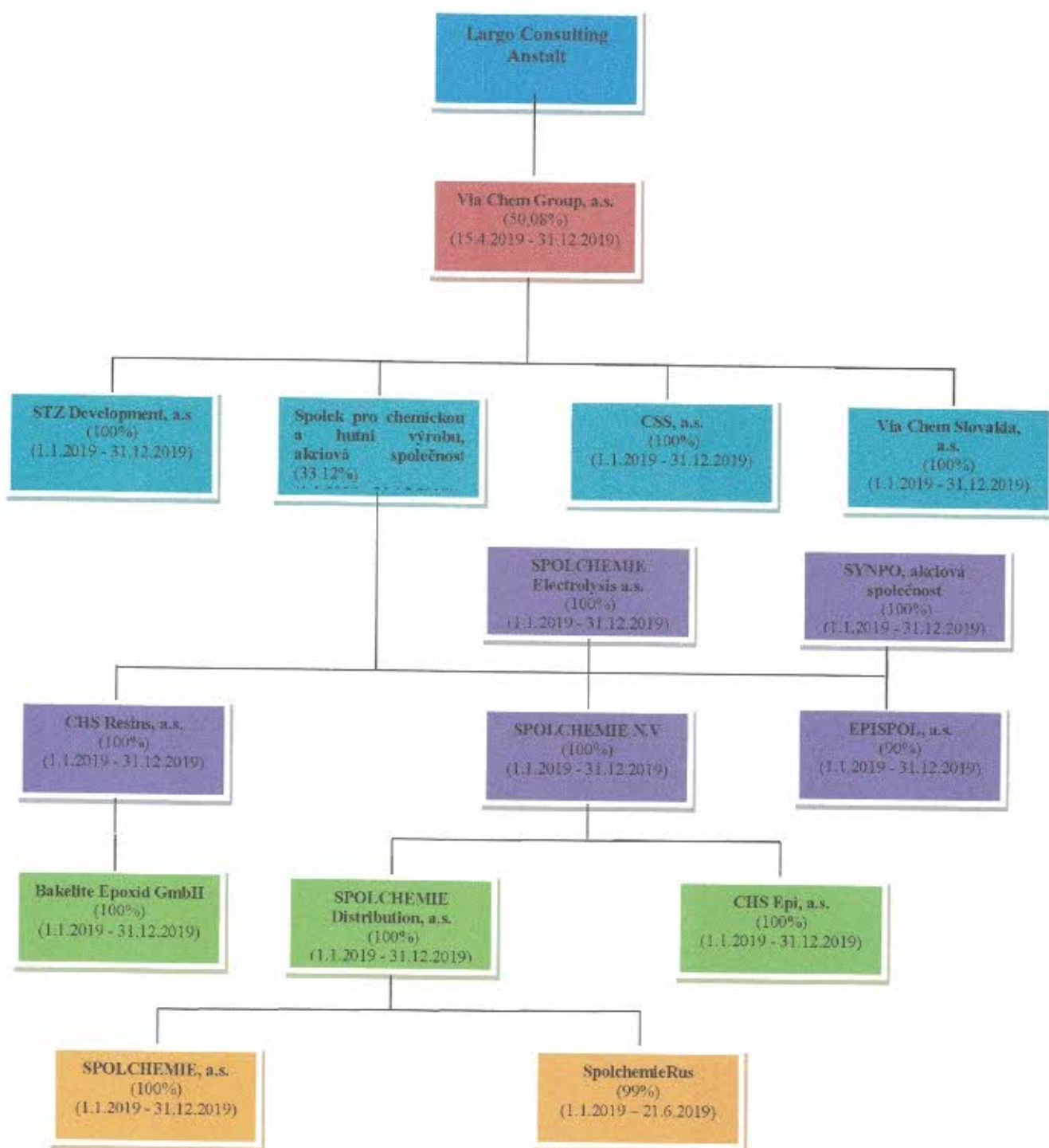


Společnost Spolek pro chemickou a hutní výrobu ovládala Ovládající osoba III nepřímo prostřednictvím společnosti **Via Chem Group**, která v Rozhodném období III vykonávala hlasovací práva s akciemi představujícími podíl ve výši 33,12 % na hlasovacích právech Spolku pro chemickou a hutní výrobu. Jako největší známý akcionář je tak považována za ovládající osobu Spolku pro chemickou a hutní výrobu.

Ovládající osoba III disponuje podílem na základním kapitálu a hlasovacích právech společnosti Via Chem Group ve výši 50,08 %. Ovládající osoba III pak dle informací dostupných představenstvu Ovládané osoby nemá akcionáře, který by disponoval vyšším než 20% podílem na základním kapitálu a hlasovacích právech Ovládající osoby III, případně který by jiným způsobem Ovládající osobu III ovládal.

6.2 Grafické znázornění vztahů mezi Ovládající osobou III a Ovládanou osobou a mezi osobou Ovládanou a osobami ovládanými stejnou Ovládající osobou III

Ve schématu níže jsou uvedeny vztahy mezi jednotlivými osobami v rámci struktury ovládaných vztahů během Rozhodného období III spolu s podíly na hlasovacích právech jednotlivých osob/společností.



## 7 Způsob a prostředky ovládnání v Rozhodném období III

Ovládající osoba III dle představenstvu Ovládané osoby dostupných informací ovládala Ovládanou osobu nepřímou prostřednictvím společnosti Spolek pro chemickou a hutní výrobu, ovládané společnosti Via Chem Group, ve které v Rozhodném období III



vykonávala hlasovací práva s akciemi představujícími podíl ve výši 50,08 % na hlasovacích právech společnosti Via Chem Group.

Společnost Via Chem Group byla akcionářem s největším podílem na společnosti Spolek pro chemickou a hutní výrobu, když k 31. prosinci 2019 disponovala společnost Via Chem Group 33,12% podílem na základním kapitálu a hlasovacích právech společnosti Spolek pro chemickou a hutní výrobu. Vzhledem k tomu, že dle informací představenstva Ovládané osoby žádný jiný subjekt nedisponuje větším podílem na společnosti Spolek pro chemickou a hutní výrobu, lze se domnívat, že Ovládající osoba III je osobou, která může v obchodní korporaci (společnosti Spolek pro chemickou a hutní výrobu) přímo či nepřímo uplatňovat rozhodující vliv ve smyslu § 74 odst. 1 ZOK.

Společnost Spolek pro chemickou a hutní výrobu pak v Rozhodném období III vykonávala hlasovací práva s akciemi představujícími podíl ve výši 100 % na hlasovacích právech Ovládané osoby a navíc byla Ovládaná osoba v Rozhodném období III součástí koncernu, jehož řídicí osobou byla společnost Spolek pro chemickou a hutní výrobu.

## 8 Koncern společnosti Spolek pro chemickou a hutní výrobu v Rozhodném období

Ovládaná osoba je součástí koncernu ve smyslu § 79 ZOK společnosti Spolek pro chemickou a hutní výrobu jako řídicí osoby. Koncern společnosti Spolek pro chemickou a hutní výrobu v Rozhodném období zahrnoval následující společnosti jako osoby řízené.

<u>Právnícká osoba</u>	<u>IČO</u>	<u>od – do</u>
SYNPO, akciová společnost Pardubice - Zelené Předměstí, S.K. Neumanna 1316, PSČ 532 07	46504711	1.1.2019 – 31.12.2019
EPISPOL, a.s. Revoluční 1930/86, Ústí nad Labem – centrum, 400 01 Ústí nad Labem	25449842	1.1.2019 – 31.12.2019
CHS Resins, a.s. Revoluční 1930/86, Ústí nad Labem – centrum, 400 01 Ústí nad Labem	28207866	1.1.2019 – 31.12.2019
SPOLCHEMIE Electrolysis a.s. Ústí nad Labem, Revoluční 1930/86, PSČ 40032	29200181	1.1.2019 – 31.12.2019
SPOLCHEMIE N.V. Barbara Strozilaan 201, 1083 HN, Amsterdam, Nizozemské království	342778531	1.1.2019 – 31.12.2019
Bakelite Epoxy GmbH Victoriaplatz 2, Düsseldorf, Německo	HRB58704	1.1.2019 – 31.12.2019
SPOLCHEMIE Distribution, a.s. Revoluční 1930/86, Ústí nad Labem – centrum, 400 01 Ústí nad Labem	24150584	1.1.2019 – 31.12.2019
CHS Epi, a.s. Ústí nad Labem, Revoluční 1930/86, PSČ 40032	28207882	1.1.2019 – 31.12.2019

SPOLCHEMIE, a.s. Prokopova 148/15, Žižkov, 130 00 Praha 3	037 07 873	1.1.2019 – 31.12.2019
SpolchemieRus 392000, město Tambov, ul. Montažnikov, dům 1, Rusko	6829110736	1.1.2019 – 21.6.2019

## 9 Úloha Ovládané osoby ve struktuře ovládacích vztahů v Rozhodném období

Úlohou Ovládané osoby v rámci koncernu společnosti Spolek pro chemickou a hutní výrobu je výzkum chemických látek a produktů.

## 10 Přehled jednání učiněných na popud nebo v zájmu Ovládajících osob nebo jimi ovládaných osob vykazujících znaky podle § 82 odst. 2 písm. d) ZOK

Během Rozhodného období neučinila Ovládaná osoba na popud žádné z Ovládajících osob nebo jimi ovládaných osob žádná právní jednání a ostatní opatření, která se týkala majetku přesahujícího 10 % vlastního kapitálu Ovládané osoby zjištěného podle poslední účetní uzávěrky.

## 11 Přehled vzájemných smluv mezi Ovládanou osobou a Ovládajícími osobami nebo mezi osobami ovládanými Ovládajícími osobami

### 11.1 Smlouvy uzavřené mezi Ovládanou osobou a Ovládajícími osobami, které byly v Rozhodném období platné

Mezi Ovládanou osobou a Ovládajícími osobami nebyly uzavřeny žádné smlouvy, které by byly v Rozhodném období platné.

### 11.2 Smlouvy uzavřené mezi Ovládanou osobou a osobami ovládanými Ovládajícími osobami, které byly v Rozhodném období platné

Spolek pro chemickou a hutní výrobu, akciová společnost

- Dohoda o uznání dluhu a splátkovém kalendáři ze dne 31. 12. 2018
- Smlouva o dílo ze dne 30. 1. 2018, ve znění pozdějších dodatků
- Smlouva o dílo ze dne 21. 1. 2019, ve znění pozdějších dodatků

## 12 Posouzení vzniku újmy Ovládané osobě a jejího vyrovnání během Rozhodného období

S ohledem na přezkoumané právní vztahy mezi Ovládanou osobou a Ovládajícími osobami a mezi Ovládanou osobou a osobami ovládanými stejnými Ovládajícími osobami je zřejmé, že v důsledku smluv či jiných jednání uzavřených, učiněných či přijatých Ovládanou osobou v Rozhodném období v zájmu nebo na popud jednotlivých osob ovládaných



Ovládajícími osobami nebo Ovládajících osob samých nevznikla Ovládané osobě žádná újma.

Vyrovnání újmy dle § 71 a 72 ZOK tak v daném případě nepřichází v úvahu.

### 13 Zhodnocení výhod, nevýhod a rizik

Ovládané osobě vyplývají z účasti ve struktuře ovládacích vztahů zejména výhody. Hlavní výhody spočívají v silném finančním zázemí koncernu s výhodnějším přístupem k financování, z čehož těží Ovládaná osoba zejména při uzavírání obchodů se svými dodavateli, dále při vyjednávání s bankami a jinými poskytovateli úvěrů, čímž dochází ke snižování nákladů.

Ovládané osobě nevyplývaly ze vztahů během Rozhodného období, které jsou předmětem této Zprávy o vztazích, žádné nevýhody, rizika, ani jí z těchto vztahů nevznikla žádná újma.

### 14 Důvěrnost informací

Představenstvo Ovládané osoby uvádí, že tato Zpráva o vztazích neobsahuje důvěrné informace, přičemž za důvěrné informace, které nelze veřejně zpřístupnit, jsou považovány informace a skutečnosti, které jsou součástí obchodního tajemství Ovládajících osob, Ovládané osoby nebo jiných osob ovládaných Ovládajícími osobami, a také ty informace, které byly za důvěrné jakoukoliv z těchto osob označeny. Dále jsou to veškeré informace z obchodního styku, které by mohly být samy o sobě nebo v souvislosti s jinými informacemi nebo skutečnostmi k újmě kterékoliv z uvedených osob.

Tato zpráva byla vypracována představenstvem, jakožto statutárním orgánem Ovládané osoby, na základě údajů, které jsou předsedovi a místopředsedovi představenstva, jakožto osobám jednajícím s péčí řádného hospodáře, známy.

V Ústí nad Labem dne 17. 2. 2020

**SYNPO, akciová společnost**

Ing. Jan Hyršl  
předseda představenstva

Ing. Daniel Tamchyna, MBA  
místopředseda představenstva